



UNIVERZITET „BIJELOVAČANA“ BIJELOVAČANA
Pavlovića put bb- 76 311 Dvorovi/Bijelovcina

Reg. uložak br. 59-05-0016-10, MB 11066283, Okružni privredni sud u Bihaću, šifra pretežne djelatnosti: 85.42; JIB:4403180380002; Raiffeisen BANK d.d. Bosna i Hercegovina, broj računa: 1610250028490014;
Telefon broj: +387 55 350-150, 351-101; info@ubn.rs.ba, www.ubn.rs.ba

**IZVJEŠTAJ O SPROVODENOM ELEKTRONSKOM
VRIJEDNOVANJU KVALITETA NASTAVNOG PROCESA U
ZIMSKOM SEMESTRU AKADEMSKE GODINE 2023/2024**

ODBOR ZA OBEZBJEĐENJE KVALITETA

Bijelovcina, 2024. godine

UVODNA OBJAŠNENJA

Evaluacija nastavnog rada i vrednovanje kvaliteta nastavnog procesa na Univerzitetu „Bijeljina“ u zimskom semestru školske godine 2023/2024, obavljeno je u elektronskoj formi kao i prethodnih godina. Rađeno je upotpunosti onlajn, gdje su studenti mogli slobodno da vrednuju kvalitet nastavnog rada i procesa i iskažu svoj stav gdje smo dalje dobijene kvantitativne i kvalitativne podatke obrađivali i u nastavku prikazujemo rezultate.

Studenti su imali mogućnost da putem studentskog *web* servisa pristupe svakom predmetu pojedinačno sa svoje godine studija, te se izjasne o zadovoljstvu i vrednuju nastavni rad i nastavni predmet ponaosob. Anketa je bila anonimna i na latiničnom pismu da bi studenti iz susjednih zemalja mogli da učestvuju u ocjeni rada i time daju svoj doprinos daljem razvoju kvaliteta nastavnog procesa na Univerzitetu.

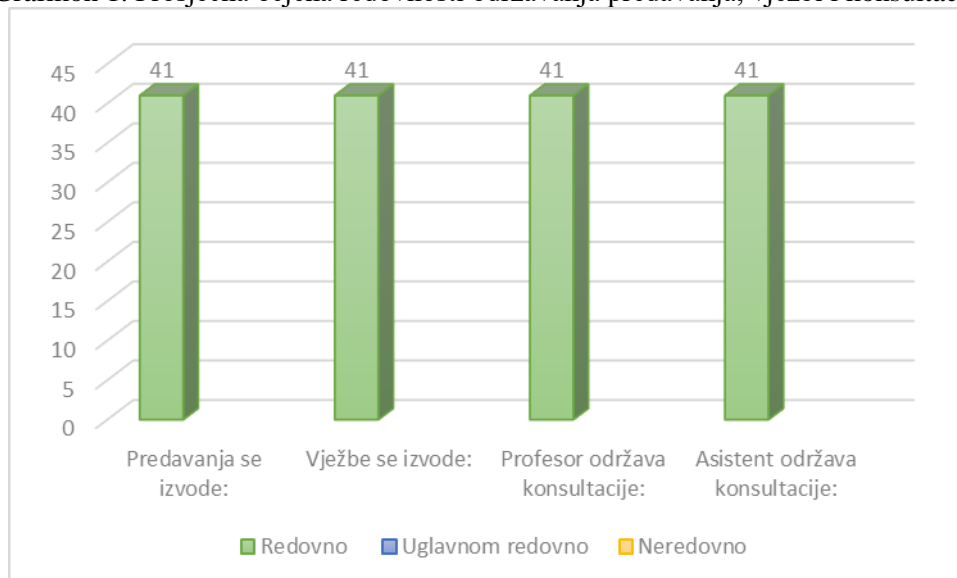
Shodno *Pravilniku o studentskom vrijednovanju kvaliteta nastavnog procesa*, rezultati se nisu obrađivali na onim godinama postojećih studijskih programa gdje se bilježio broj studenata manji od potrebnog za anketiranje i gdje broj anketiranih studenata nije bio zadovoljavajući.

U nastavku su dati rezultati i prosječne anketne ocjene (tabelarno i grafički) obavljenog elektronskog anketiranja po studijskim programima, te doneseni zaključci i potrebne preporuke za dalje unapređenje nastavnog procesa i kvaliteta rada.

Studijski program FARMACIJA-I godina

Ukupan broj anketiranih studenata na prvoj godini studijskog programa Farmacija iznosio je 41, što je 63.08 % od ukupnog broja studenata prve godine.

Grafikon 1. Prosječna ocjena redovnosti održavanja predavanja, vježbi i konsultacija



Na osnovu analize podataka svih 41 anketiranih studenata I godine studijskog programa Farmacija, smatra da se predavanja, vježbe i konsultacije održavaju redovno (Grafikon 1).

Tabela 1. Posjećenost predavanjima

Naziv predmeta	Redovno	Uglavnom redovno	Neredovno	Rijetko	Nikada
Opšta i neorganska hemija 1	67%	18%	10%	5%	/
Farmaceutska etika	60%	30%	10%	/	/
Matematika	74%	15%	6%	5%	/
Biologija sa humanom genetikom	80%	5%	15%	/	/
Biofizika	65%	25%	10%	/	/
Uvod u farmaciju	84%	11%	5%	/	/

Analiza podataka o posjećenosti predavanja studenata I godine studija Farmacije pokazuje da u prosjeku 71.67% anketirana studenta redovno prati predavanja, 17.33% uglavnom redovno, neredovno 9.33% dok 1.67% rijetko prati nastavi ili prati neredovno (Tabela 1). Najviše su posjećena predavanja iz nastavnog predmeta Uvod u farmaciju gdje 84% anketiranih studenata prati redovno nastavu a 11% uglavnom redovno prati predavanja. Na predmetu Farmaceutska etika je najveći broj studenata koji su se izjasnili da ne prate redovno nastavu.

Tabela 2. Posjećenost vježbama

Naziv predmeta	Redovno	Uglavnom redovno	Neredovno	Rijetko	Nikada
Opšta i neorganska hemija 1	75%	20%	5%	/	/
Matematika	70%	14%	16%	/	/
Biologija sa humanom genetikom	80%	20%	/	/	/
Biofizika	61%	14%	25%	/	/
Uvod u farmaciju	77%	23%	/	/	/

Analiza podataka o posjećenosti vježbama anketiranih studenata I godine studija pokazuje da u prosjeku 72.6% studenata redovno prati vježbe (što je za 1% veće nego praćenje predavanja), 18.2%

uglavnom redovno dok 9.2% ne prati vježbe redovno (Tabela 2). Redovno prisustvo vježbama najveće je na predmetu Uvod u farmaciju (77%+23%).

Pored ovih ocjena studenti su ocjenjivali i kvalitet nastavnog predmeta, nastavnika i saradnika za svaki predmet koji su slušali u zimskom semestru školske 2023/24 godine. Rezultati su prikazani u nastavku.

Tabela 3. Ukupne ostvarene prosječne anketne ocjene za predmet

Predmet	Pitanja	Nastavnik Dušan Paunović	Saradnik Nataša Božić
Opšta i neorganska hemija 1	Korektan u odnosu sa studentima	9.14	9.31
	Predavanja su mu zanimljiva	9.19	9.01
	Jasno i razumljivo izlaže gradivo	8.88	9.61
	Predavanja su dobro pripremljena	8.90	8.68
	Spreman da daje odgovore na pitanja	8.90	8.68
	Podstiče aktivno uključivanje u nastavu	8.98	9.11
	Opšta ocjena	8.91	9.25
	Ukupna prosječna ocjena	8.98	9.09

Tabela 4. Ukupne ostvarene prosječne anketne ocjene za predmet

Predmet	Pitanja	Nastavnik Rosa Šapić	Saradnik
Farmaceutska etika	Korektan u odnosu sa studentima	8.78	/
	Predavanja su mu zanimljiva	8.97	/
	Jasno i razumljivo izlaže gradivo	9.10	/
	Predavanja su dobro pripremljena	9.00	/
	Spreman da daje odgovore na pitanja	8.99	/
	Podstiče aktivno uključivanje u nastavu	9.22	/
	Opšta ocjena	9.15	/
	Ukupna prosječna ocjena	9.03	/

Tabela 5. Ukupne ostvarene prosječne anketne ocjene za predmet

Predmet	Pitanja	Nastavnik Zoran Jasak	Saradnik Zoran Jasak
Matematika	Korektan u odnosu sa studentima	9.20	9.10
	Predavanja su mu zanimljiva	9.14	8.71
	Jasno i razumljivo izlaže gradivo	8.54	9.10
	Predavanja su dobro pripremljena	9.00	9.07
	Spreman da daje odgovore na pitanja	9.35	9.01
	Podstiče aktivno uključivanje u nastavu	8.19	8.96
	Opšta ocjena	8.35	8.55
	Ukupna prosječna ocjena	8.82	8.93

Tabela 6. Ukupne ostvarene prosječne anketne ocjene za predmet

Predmet	Pitanja	Nastavnik Bojan Damnjanović	Saradnik Bojan Damnjanović
Biologija sa humanom genetikom	Korektan u odnosu sa studentima	9.81	9.04
	Predavanja su mu zanimljiva	8.92	9.09
	Jasno i razumljivo izlaže gradivo	9.10	9.38
	Predavanja su dobro pripremljena	9.12	9.72
	Spreman da daje odgovore na pitanja	9.81	9.39
	Podstiče aktivno uključivanje u nastavu	9.19	9.47
	Opšta ocjena	9.19	9.90
	Ukupna prosječna ocjena	9.29	9.43

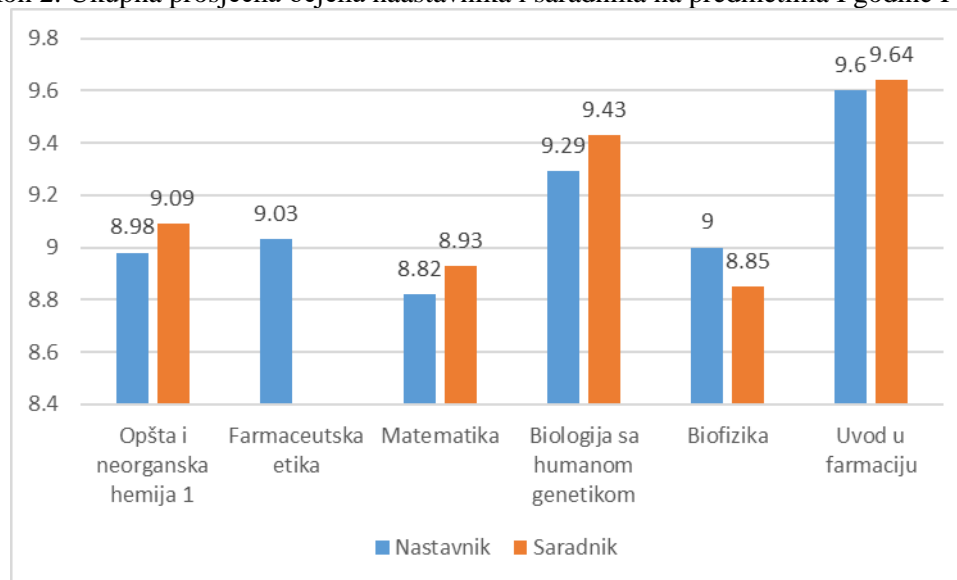
Tabela 7. Ukupne ostvarene prosječne anketne ocjene za predmet

Predmet	Pitanja	Nastavnik Jovan Stanković	Saradnik Jovan Stanković
Biofizika	Korektan u odnosu sa studentima	9.01	9.10
	Predavanja su mu zanimljiva	9.10	9.02
	Jasno i razumljivo izlaže gradivo	8.90	9.13
	Predavanja su dobro pripremljena	9.00	8.81
	Spreman da daje odgovore na pitanja	9.00	8.21
	Podstiče aktivno uključivanje u nastavu	8.98	8.95
	Opšta ocjena	9.00	8.75
	Ukupna prosječna ocjena	9.00	8.85

Tabela 8. Ukupne ostvarene prosječne anketne ocjene za predmet

Predmet	Pitanja	Nastavnik Ljiljana Tomić	Saradnik Ljiljana Tomić
Uvod u farmaciju	Korektan u odnosu sa studentima	9.84	9.79
	Predavanja su mu zanimljiva	9.79	9.60
	Jasno i razumljivo izlaže gradivo	9.45	9.41
	Predavanja su dobro pripremljena	9.41	9.41
	Spreman da daje odgovore na pitanja	9.28	9.64
	Podstiče aktivno uključivanje u nastavu	9.91	9.64
	Opšta ocjena	9.55	9.98
	Ukupna prosječna ocjena	9.60	9.64

Grafikon 2. Ukupna prosječna ocjena nastavnika i saradnika na predmetima I godine Farmacije



Najbolje ocjenjen nastavnik na predmetima I godine u zimskom semestru u školskoj 2023/24 godini je nastavnik iz predmeta Uvod u farmaciju koji je dobio ukupnu prosječnu ocjenu 9.64. Svi nastavnici na ovim predmetima su dobili zadovoljavajuću ocjenu jer je najlošije ocjenjen predmet Matematika koja je dobila ocjenu 8.82.

Najbolje ocjenjen saradnik je takođe na predmetu Uvod u farmaciju, ocjenom 9.64. Svi saradnici su ocjenjeni sa visokom ocjenom (najniža Biofizika sa ocjenom 8.85) što je odličan rezultat kada je u pitanju kvalitet izvođenja vježbi (Grafikon 2).

Farmaceutski fakultet i Univerzitet su zadovoljni postignutim ocjenama, ali će u budućem periodu težiti da ta ocjena bude što približnija maksimumu.

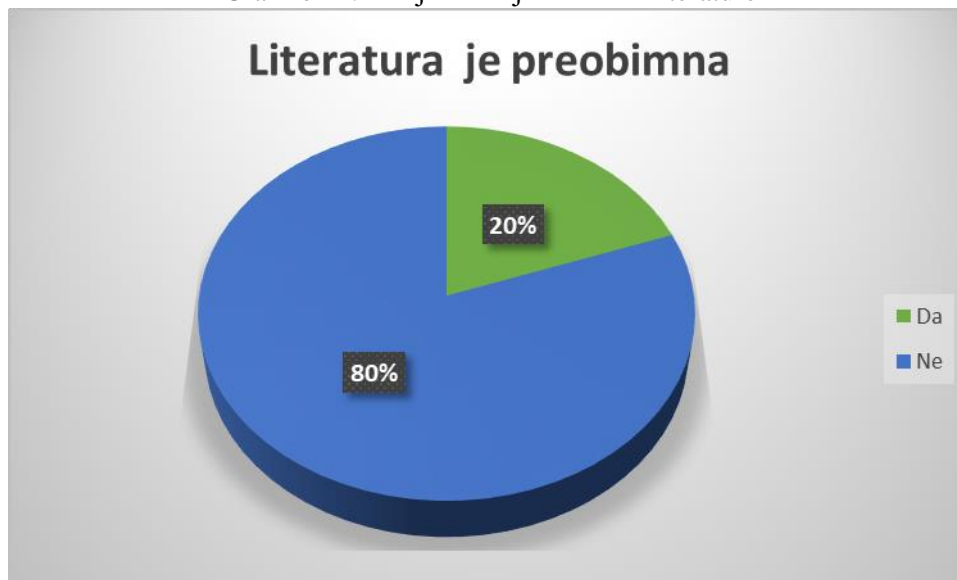
Studenti su ocjenjivali i postojanje odgovarajuće literature i njen obim.

Grafikon 3. Prosječna ocjena odgovarajuće literature



Svi anketirani studenti I godine smatraju da postoji adekvatna i odgovarajuća literatura za predmete koji se slušaju u ovom semestru (Grafikon 3). Takođe, 26 studenata smatraju da literatura nije preobimna dok 6 studenata smatraju da bi trebalo smanjiti obim literature koja je neophodna da bi se položio ispit (Grafikon 4).

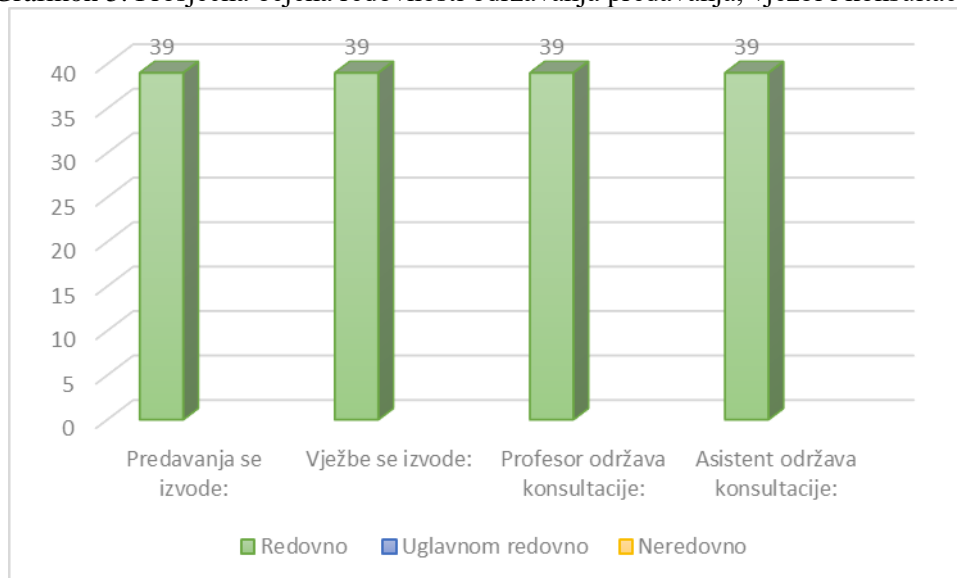
Grafikon 4. Prosječna ocjena obima literature



Studijski program FARMACIJA-II godina

Ukupan broj anketiranih studenata na drugoj godini studijskog programa Farmacija iznosio je 39, što je 55.71% od ukupnog broja studenata druge godine.

Grafikon 5. Prosječna ocjena redovnosti održavanja predavanja, vježbi i konsultacija



Na osnovu analize podataka svih 39 anketiranih studenata II godine studijskog programa Farmacija, smatraju da se predavanja, vježbe i konsultacije održavaju redovno (Grafikon 5).

Tabela 9. Posjećenost predavanjima

Naziv predmeta	Redovno	Uglavnom redovno	Neredovno	Retko	Nikada
Analitička hemija 2	65%	18%	17%	/	/
Fizička hemija sa instrumentalnim metodama	69%	27%	4%	/	/
Organska hemija 2	71%	18%	11%	/	/
Vještina komunikacije	68%	20%	12%	/	/

Analiza podataka o posjećenosti predavanja studenata II godine studija pokazuje da u prosjeku 68.25% studenata redovno prati predavanja, 20.75% uglavnom redovno dok 11.00% ne prati redovno nastavu (Tabela 9). Najviše su posjećena predavanja iz nastavnog predmeta Organska hemija 2 gdje 71% student se izjasnio da prati redovno nastavu a 18% uglavnom redovno prati predavanja. Najveći broj studenata koji ne prate redovno predavanja je na predmetu Fizička hemija sa instrumentalnim metodama i to 69 % studenata .

Tabela 10. Posjećenost vježbama

Naziv predmeta	Redovno	Uglavnom redovno	Neredovno	Retko	Nikada
Analitička hemija 2	72%	18%	/	10%	/
Fizička hemija sa instrumentalnim metodama	70%	20%	10%	/	/
Organska hemija 2	82%	18%	/	/	/

Analiza podataka o posjećenosti vježbama studenata II godine studija pokazuje da u prosjeku 74.67% studenata redovno prati vježbe (što je za 6% veće nego praćenje predavanja), 18.67% uglavnom redovno dok 3.33% prati rijetko ili neredovno vježbe. (Tabela 10). Redovno prisustvo vježbama najveće je na predmetu Organska hemija 2 (82%).

Ako se analizira podatak o redovnom i uglavnom redovnom prisustvu vježbama na predmetu, 100% anketiranih studenta redovno pohađa vježbe i to na predmetu Analitička hemija 2 i Organska hemija 2, što je dobar podatak i kojem trebaju težiti nastavnici i saradnici na svim predmetima.

Na osnovu rezultata ankete predlaže se korektivna mjera da se porazgovara sa predmetnim nastavnikom i saradnikom na predmetima gdje je prisustvo manje o razlozima i da se obavi sastanak sa studentima da se vidi gdje je problem.

Pored ovih ocjena studenti su ocjenjivali kvalitet nastavnog predmeta, nastavnika i saradnika za svaki predmet koji su slušali u II godini u zimskom semestru školske 2023/24 godine. Rezultati su prikazani u nastavku:

Tabela 11. Ukupne ostvarene prosječne anketne ocjene za predmet

Predmet	Pitanja	Nastavnik Sandra Petrović	Saradnik Sandra Petrović
Analitička hemija 2	Korektan u odnosu sa studentima	9.22	9.25
	Predavanja su mu zanimljiva	9.00	9.02
	Jasno i razumljivo izlaže građivo	9.65	9.00
	Predavanja su dobro pripremljena	9.11	9.25
	Spreman da daje odgovore na pitanja	9.74	9.68
	Podstiče aktivno uključivanje u nastavu	9.10	9.78
	Opšta ocjena	9.33	9.66
	Ukupna prosječna ocjena	9.31	9.38

Tabela 12. Ukupne ostvarene prosječne anketne ocjene za predmet

Predmet	Pitanja	Nastavnik Katarina Rajković	Saradnik Katarina Rajković
Fizička hemija sa instrumentalnim metodama	Korektan u odnosu sa studentima	8.89	9.34
	Predavanja su mu zanimljiva	9.00	8.99
	Jasno i razumljivo izlaže građivo	8.89	8.80
	Predavanja su dobro pripremljena	9.26	8.99
	Spreman da daje odgovore na pitanja	9.29	9.25
	Podstiče aktivno uključivanje u nastavu	9.21	9.12
	Opšta ocjena	9.65	9.36
	Ukupna prosječna ocjena	9.17	9.12

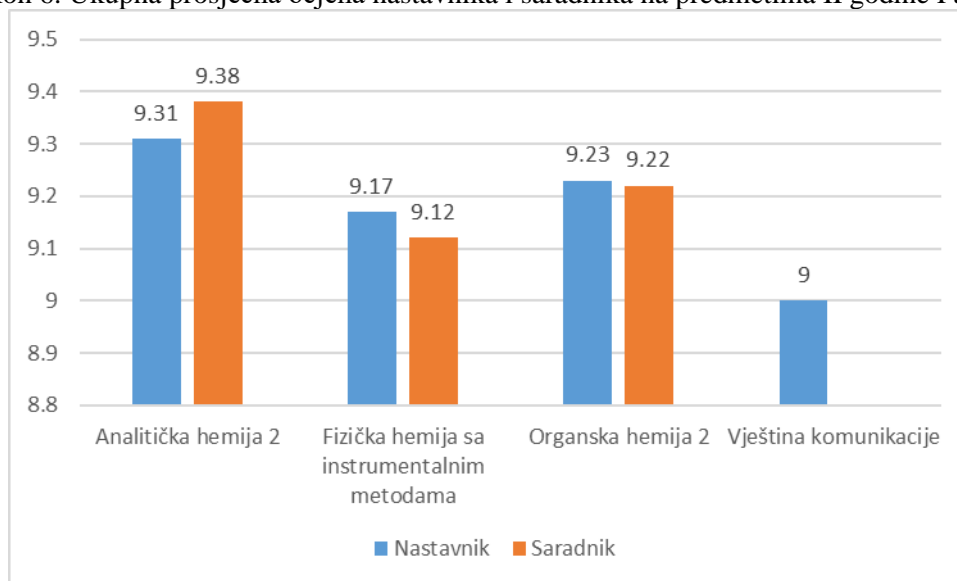
Tabela 13. Ukupne ostvarene prosječne anketne ocjene za predmet

Predmet	Pitanja	Nastavnik Dušan Paunović	Saradnik Milja Živković
Organska hemija 2	Korektan u odnosu sa studentima	9.12	8.96
	Predavanja su mu zanimljiva	9.22	9.21
	Jasno i razumljivo izlaže građivo	8.99	9.22
	Predavanja su dobro pripremljena	9.74	9.40
	Spreman da daje odgovore na pitanja	9.00	9.62
	Podstiče aktivno uključivanje u nastavu	9.21	9.00
	Opšta ocjena	9.33	9.14
	Ukupna prosječna ocjena	9.23	9.22

Tabela 14. Ukupne ostvarene prosječne anketne ocjene za predmet

Predmet	Pitanja	Nastavnik Radojka Golijan	Saradnik
Vještina komunikacije	Korektan u odnosu sa studentima	9.06	/
	Predavanja su mu zanimljiva	8.85	/
	Jasno i razumljivo izlaže gradivo	9.15	/
	Predavanja su dobro pripremljena	8.91	/
	Spreman da daje odgovore na pitanja	9.00	/
	Podstiče aktivno uključivanje u nastavu	9.00	/
	Opšta ocjena	9.06	/
	Ukupna prosječna ocjena	9.00	/

Grafikon 6. Ukupna prosječna ocjena nastavnika i saradnika na predmetima II godine Farmacije



Najbolje ocjenjen saradnik na predmetima II godine u zimskom semestru u školskoj 2023/24 godini je nastavnik iz predmeta Analitička hemija 2 koji je dobio ukupnu prosječnu ocjenu 9.31. Svi nastavnici na ovim predmetima su dobili zadovoljavajuću ocjenu jer je najlošije ocjenjen predmet Vještina komunikacije sa ocjenom 9.00.

Najbolje ocjenjeni saradnik je na predmetu Analitička hemija 2 ocjena 9.38. Svi asistenti su ocjenjeni sa ocjenom preko oko 9.12 što je odličan rezultat kada je u pitanju kvalitet izvođenja vježbi (Grafikon 6).

Farmaceutski fakultet i Univerzitet su zadovoljni postignutim ocjenama, ali će u budućem periodu težiti da ta ocjena bude što više približnija maksimumu. Posebna korektivna mjera je da se preispita neprisustvo na predavanjima i vježbama.

Studenti su ocjenjivali i postojanje odgovarajuće literature i njen obim (Grafikon 7 i 8).

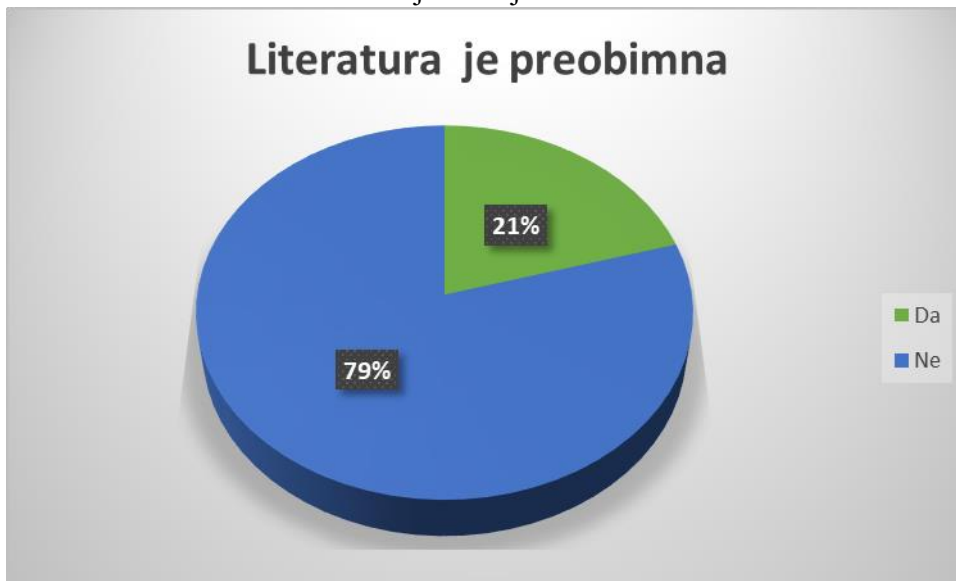
Grafikon 7. Prosječna ocjena odgovarajuće literature



Svi anketirani studenti, njih 39, II godine, koji su učestvovali u anketiranju smatraju da postoji adekvatna i odgovarajuća literatura za predmete koji se slušaju u ovom semestru (Grafikon 7).

Takođe 31 studenta smatraju da literatura nije preobimna dok 8 studenata smatra da bi trebalo smanjiti obim literature koja je neophodna da bi se položio ispit (Grafikon 8).

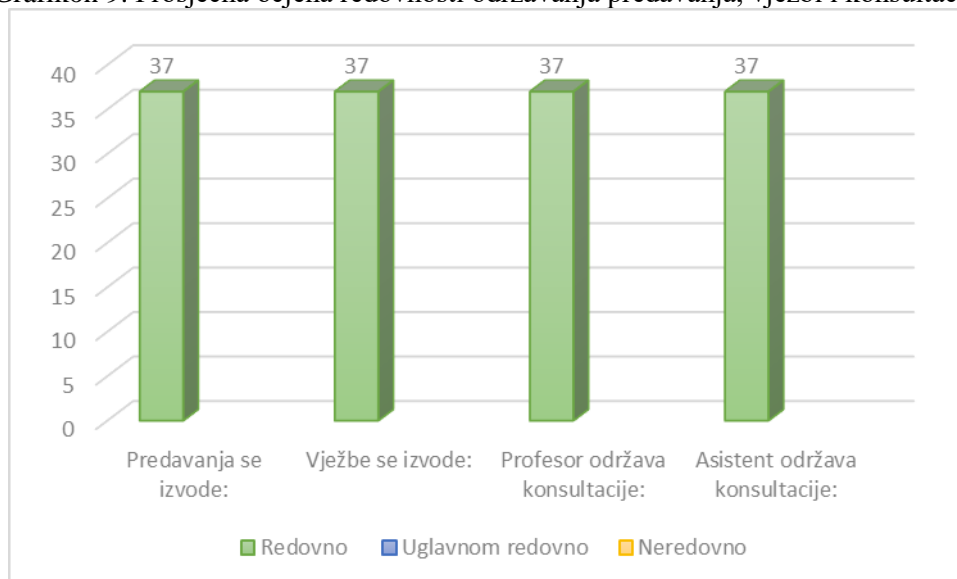
Grafikon 8. Prosječna ocjena obima literature



Studijski program FARMACIJA-III godina

Ukupan broj anketiranih studenata na trećoj godini studijskog programa Farmacija iznosio je 37, što je 50.68% od ukupnog broja studenata treće godine.

Grafikon 9. Prosječna ocjena redovnosti održavanja predavanja, vježbi i konsultacija



Na osnovu analize podataka svih 37 anketiranih studenata III godine studijskog programa Farmacija, smatra da se predavanja, vježbe i konsultacije održavaju redovno (Grafikon 9).

Tabela 16. Posjećenost predavanjima

Naziv predmeta	Redovno	Uglavnom redovno	Neredovno	Rijetko	Nikada
Farmaceutska hemija 1	74%	10%	16%	/	/
Fiziologija	65%	27%	8%	/	/
Farmakognozija 1	81%	11%	8%	/	/
Menadžment u farmaciji	58%	21%	21%	/	/
Analitička hemija u farmaceutskoj praksi	68%	17%	15%	/	/

Analiza podataka o posjećenosti predavanja studenata III godine studija pokazuje da u prosjeku 69.2% studenata redovno prati predavanja, 17.2% uglavnom redovno dok 13.6% ne prati nastavu (Tabela 16). Najviše su posjećena predavanja iz nastavnog predmeta Farmakognozija 1 gdje 81% prati redovno a 11% uglavnom redovno prati predavanja. Najveći broj studenata koji ne prate redovno predavanja je na predmetu Menadžment u farmaciji i to 21%.

Tabela 17. Posjećenost vježbama

Naziv predmeta	Redovno	Uglavnom redovno	Neredovno	Rijetko	Nikada
Farmaceutska hemija 1	79%	21%	/	/	
Fiziologija	80%	20%	/	/	/
Farmakognozija 1	82%	18%	/	/	/

Analiza podataka o posjećenosti vježbama studenata III godine studija pokazuje da u prosjeku 80,33% studenta redovno prati vježbe (što je za 11% veće nego praćenje predavanja), 19,67% uglavnom redovno dok ni jedan anketirani student se ne izjašnjava da ne prati vježbe (Tabela 10). Redovno prisustvo vježbama najveće je na predmetu Farmakognozija (82%). Ako se analizira podatak o prisustvu na vježbama, 100% anketiranih studenata redovno i uglavnom redovno pohađa vježbe na svim predmetima treće godine.

Pored ovih ocjena studenti su ocjenjivali kvalitet nastavnog predmeta, nastavnika i saradnika za svaki predmet koji su slušali u III godini u zimskom semestru školske 2023/24 godine. Rezultati su prikazani u nastavku:

Tabela 18. Ukupne ostvarene prosječne anketne ocjene za predmet

Predmet	Pitanja	Nastavnik Jasmina Šljivić	Saradnik Đorđe Baletić
Farmaceutska hemija 1	Korektan u odnosu sa studentima	9.29	9.25
	Predavanja su mu zanimljiva	9.10	9.66
	Jasno i razumljivo izlaže gradivo	9.00	9.11
	Predavanja su dobro pripremljena	9.55	9.33
	Spreman da daje odgovore na pitanja	9.11	9.88
	Podstiče aktivno uključivanje u nastavu	9.03	9.00
	Opšta ocjena	9.67	8.99
	Ukupna prosječna ocjena	9.25	9.32

Tabela 19. Ukupne ostvarene prosječne anketne ocjene za predmet

Predmet	Pitanja	Nastavnik Nina Đukanović	Saradnik Dragana Stanišić
Fiziologija	Korektan u odnosu sa studentima	9.00	9.01
	Predavanja su mu zanimljiva	9.36	9.36
	Jasno i razumljivo izlaže gradivo	9.41	9.36
	Predavanja su dobro pripremljena	9.08	9.09
	Spreman da daje odgovore na pitanja	9.08	9.15
	Podstiče aktivno uključivanje u nastavu	9.17	9.17
	Opšta ocjena	9.09	9.19
	Ukupna prosječna ocjena	9.17	9.19

Tabela 20. Ukupne ostvarene prosječne anketne ocjene za predmet

Predmet	Pitanja	Nastavnik Isidora Milanović	Saradnik Isidora Milanović
Farmakognozija 1	Korektan u odnosu sa studentima	9.91	9.82
	Predavanja su mu zanimljiva	9.91	9.75
	Jasno i razumljivo izlaže gradivo	9.57	9.45
	Predavanja su dobro pripremljena	9.71	9.80
	Spreman da daje odgovore na pitanja	9.71	9.38
	Podstiče aktivno uključivanje u nastavu	9.57	9.41
	Opšta ocjena	9.69	9.71
	Ukupna prosječna ocjena	9.72	9.62

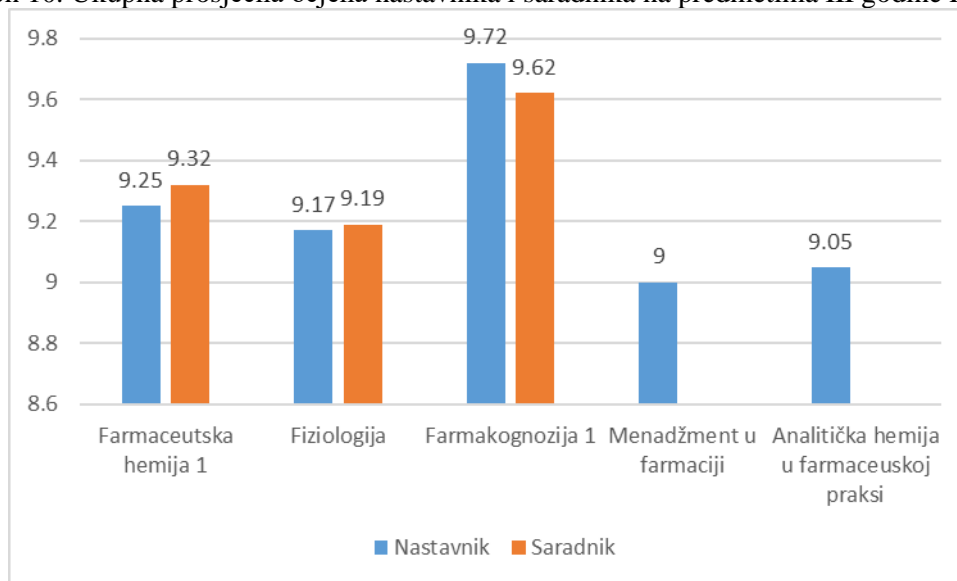
Tabela 21. Ukupne ostvarene prosječne anketne ocjene za predmet

Predmet	Pitanja	Nastavnik Sladana Vujičić	Saradnik
Menadžment u farmaciji	Korektan u odnosu sa studentima	9.20	/
	Predavanja su mu zanimljiva	9.01	/
	Jasno i razumljivo izlaže gradivo	9.17	/
	Predavanja su dobro pripremljena	8.99	/
	Spreman da daje odgovore na pitanja	8.87	/
	Podstiče aktivno uključivanje u nastavu	9.01	/
	Opšta ocjena	8.74	/
	Ukupna prosječna ocjena	9.00	

Tabela 22. Ukupne ostvarene prosječne anketne ocjene za predmet

Predmet	Pitanja	Nastavnik Sandra Petrović	Saradnik
Analitička hemija u farmaceutskoj praksi	Korektan u odnosu sa studentima	9.21	/
	Predavanja su mu zanimljiva	9.08	/
	Jasno i razumljivo izlaže gradivo	9.07	/
	Predavanja su dobro pripremljena	8.91	/
	Spreman da daje odgovore na pitanja	8.91	/
	Podstiče aktivno uključivanje u nastavu	9.14	/
	Opšta ocjena	9.00	/
	Ukupna prosječna ocjena	9.05	

Grafikon 10. Ukupna prosječna ocjena nastavnika i saradnika na predmetima III godine Farmacije



Najbolje ocjenjen nastavnik na predmetima III godine u zimskom semestru u školskoj 2023/24 godini je nastavnik iz predmeta Farmakognozija 1 koji je dobio ukupnu prosječnu ocjenu 9.72. Svi nastavnici na ovim predmetima su dobili zadovoljavajuću ocjenu jer je najlošije ocjenjen predmet Menadžment u farmaciji koji je dobio prosječnu ocjenu 9.00. Raspon ocjena na svim predmetima se kreće u intervalu od 9.00 do 9.72.

Najbolje ocjenjeni saradnik je na predmetu Farmakognozija 1, ocjena 9.62. Svi saradnici ocjenjeni su sa ocjenom preko 9,19 što je odličan rezultat kada je u pitanju kvalitet izvođenja vježbi (Grafikon 10).

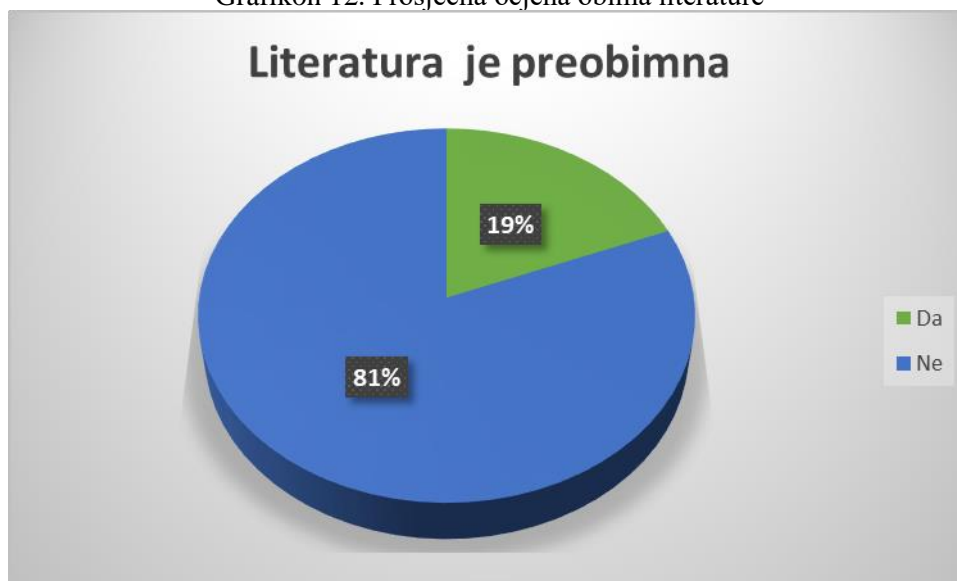
Studenti su ocjenjivali i postojanje odgovarajuće literature i njen obim.

Grafikon 11. Prosječna ocjena odgovarajuće literature



Svih 37 studenata III godine koji su učestvovala u anketiranju smatraju da postoji adekvatna i odgovarajuća literatura za predmete koji se slušaju u ovom semestru (Grafikon 11). Takođe 30 studenata smatra da literatura nije preobimna dok 7 studenata smatra da bi trebalo smanjiti obim literature koja je neophodna da bi se položio ispit (Grafikon 12).

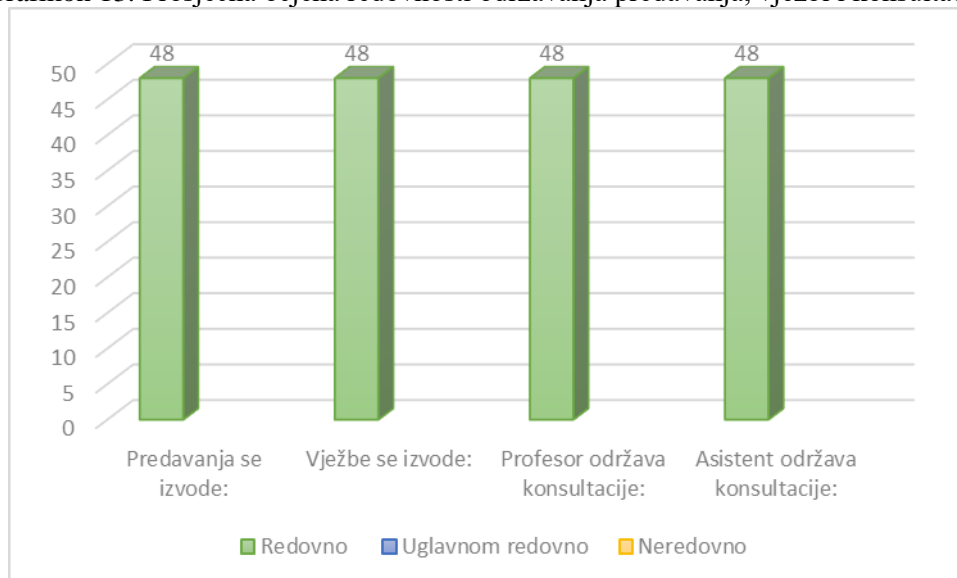
Grafikon 12. Prosječna ocjena obima literature



Studijski program FARMACIJA-IV godina

Ukupan broj anketiranih studenata na četvrtoj godini studijskog programa Farmacija iznosio je 48, što je 53,93% od ukupnog broja studenata četvrte godine.

Grafikon 13. Prosječna ocjena redovnosti održavanja predavanja, vježbi i konsultacija



Na osnovu analize podataka svih 48 anketiranih studenata IV godine studijskog programa Farmacija, smatra da se predavanja, vježbe i konsultacije održavaju redovno (Grafikon 13).

Tabela 23. Posjećenost predavanjima

Naziv predmeta	Redovno	Uglavnom redovno	Neredovno	Rijetko	Nikada
Analitika lijekova 1	68%	15%	17%	/	/
Farmakologija 1	59%	20%	21%	/	/
Farmaceutska tehnologija 1	60%	25%	15%	/	/
Bromatologija	50%	22%	23%	5%	/
Farmakoepidemiologija	59%	27%	4%	10%	/

Analiza podataka o posjećenosti predavanja studenata IV godine studija pokazuje da u prosjeku 59,2% studenata redovno prati predavanja, 21,8% uglavnom redovno, 16% neredovno, a 7,5% rijetko prati nastavu (Tabela 23). Najviše su posjećena predavanja iz nastavnog predmeta Analitika lijekova 1 gdje 68% prati redovno a 15% uglavnom redovno prati predavanja. Na predmetu Bromatologija, 50% anketiranih studenata ne prati redovno predavanja što je loš rezultat i u narednom periodu mora se raditi na smanjenju ovog procenta.

Tabela 24. Posjećenost vježbama

Naziv predmeta	Redovno	Uglavnom redovno	Neredovno	Rijetko	Nikada
Analitika lijekova 1	80%	14%	6%	/	/
Farmakologija 1	71%	21%	8%	/	/
Farmaceutska tehnologija 1	88%	6%	6%	/	/
Bromatologija	60%	34%	6%	/	/

Analiza podataka o posjećenosti vježbama studenta IV godine studija pokazuje da u prosjeku 74,75% studenata redovno prati vježbe, 18,75% uglavnom redovno dok neredovno 6,5% prisustvuje vježbama (Tabela 24). Redovno prisustvo vježbama najveće je na predmetu Farmaceutska tehnologija 1 (88%).

Na osnovu analize i poređenja sa rezultatima od prošle godine, korektivna mjera unapređenja kvaliteta vježbi na predmetima četvrte godine je da se poveća motivisanost studenata da prisustvuju na vježbama.

Pored ovih ocjena studenti su ocjenjivali kvalitet nastavnog predmeta, nastavnika i saradnika za svaki predmet koji su slušali u zimskom semestru školske 2023/24 godine. Rezultati su prikazani u nastavku:

Tabela 25. Ukupne ostvarene prosječne anketne ocjene za predmet

Predmet	Pitanja	Nastavnik Jasmina Šljivić	Saradnik Brankica Božić/Nataša Božić
Analitika lijekova 1	Korektan u odnosu sa studentima	9.11	9.47
	Predavanja su mu zanimljiva	9.62	9.33
	Jasno i razumljivo izlaže gradivo	9.30	9.89
	Predavanja su dobro pripremljena	9.28	9.87
	Spreman da daje odgovore na pitanja	9.39	9.11
	Podstiče aktivno uključivanje u nastavu	9.78	9.77
	Opšta ocjena	9.04	9.88
	Ukupna prosječna ocjena	9.36	9.62

Tabela 26. Ukupne ostvarene prosječne anketne ocjene za predmet

Predmet	Pitanja	Nastavnik Aleksandar Rašković	Saradnik Zdenko Tomić
Farmakologija 1	Korektan u odnosu sa studentima	9.18	9.25
	Predavanja su mu zanimljiva	9.77	9.00
	Jasno i razumljivo izlaže gradivo	8.99	9.19
	Predavanja su dobro pripremljena	9.02	9.36
	Spreman da daje odgovore na pitanja	9.17	9.25
	Podstiče aktivno uključivanje u nastavu	8.98	9.78
	Opšta ocjena	9.64	9.69
	Ukupna prosječna ocjena	9.25	9.36

Tabela 27. Ukupne ostvarene prosječne anketne ocjene za predmet

Predmet	Pitanja	Nastavnik Đorđe Medarević	Saradnik Sladana Čestić/Dragana Mitrić/Jelena Kajmaković
Farmaceutska tehnologija 1	Korektan u odnosu sa studentima	9.70	9.80
	Predavanja su mu zanimljiva	9.82	9.80
	Jasno i razumljivo izlaže gradivo	9.65	9.71
	Predavanja su dobro pripremljena	9.48	9.62
	Spreman da daje odgovore na pitanja	9.83	9.68
	Podstiče aktivno uključivanje u nastavu	9.83	9.76
	Opšta ocjena	9.75	9.81
	Ukupna prosječna ocjena	9.72	9.74

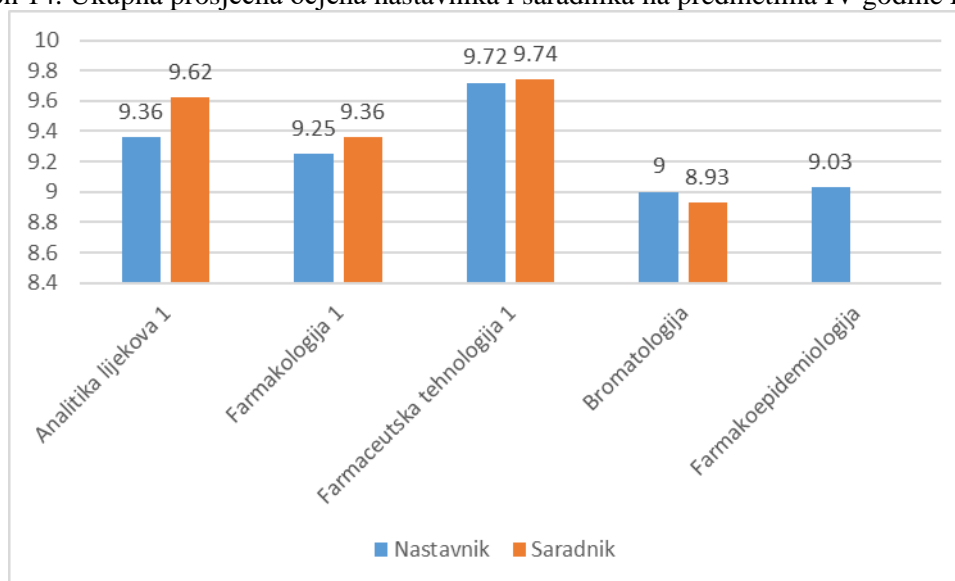
Tabela 28. Ukupne ostvarene prosječne anketne ocjene za predmet

Predmet	Pitanja	Nastavnik Margarita Dodevska	Saradnik Margarita Dodevska
Bromatologija	Korektan u odnosu sa studentima	8,88	9,00
	Predavanja su mu zanimljiva	9,12	9,03
	Jasno i razumljivo izlaže gradivo	9,06	9,06
	Predavanja su dobro pripremljena	8,88	8,37
	Spreman da daje odgovore na pitanja	9,12	8,97
	Podstiče aktivno uključivanje u nastavu	9,06	9,10
	Opšta ocjena	8,88	8,98
	Ukupna prosječna ocjena	9.00	8.93

Tabela 29. Ukupne ostvarene prosječne anketne ocjene za predmet

Predmet	Pitanja	Nastavnik Vladimirka Jovišić	Saradnik
Farmakoepidemiologija	Korektan u odnosu sa studentima	9.00	/
	Predavanja su mu zanimljiva	9.05	/
	Jasno i razumljivo izlaže gradivo	9.09	/
	Predavanja su dobro pripremljena	8.99	/
	Spreman da daje odgovore na pitanja	8.81	/
	Podstiče aktivno uključivanje u nastavu	9.04	/
	Opšta ocjena	9.23	/
	Ukupna prosječna ocjena	9.03	/

Grafikon 14. Ukupna prosječna ocjena nastavnika i saradnika na predmetima IV godine Farmacije



Najbolje ocjenjeni nastavnik na predmetima IV godine u zimskom semestru u školskoj 2023/24 godini je nastavnik iz predmeta Farmaceutska tehnologija 1 koji je dobio ukupnu prosječnu ocjenu 9.72. Svi nastavnici na ovim predmetima su dobili zadovoljavajuću ocjenu jer je najlošije ocjenjen predmet Bromatologija sa ocjenom 9.00.

Najbolje ocjenjeni saradnik je na predmetu Farmaceutska tehnologija 1 ocjena 9.74. Svi saradnici su ocjenjeni sa ocjenom preko 8.93, što je dobar rezultat kada je u pitanju kvalitet izvođenja vježbi (Grafikon 14).

Farmaceutski fakultet i Univerzitet su zadovoljni postignutim ocjenama, ali će u budućem periodu težiti da ta ocjena bude što više približnija maksimumu.

Studenti su ocjenjivali i postojanje odgovarajuće literature i njen obim.

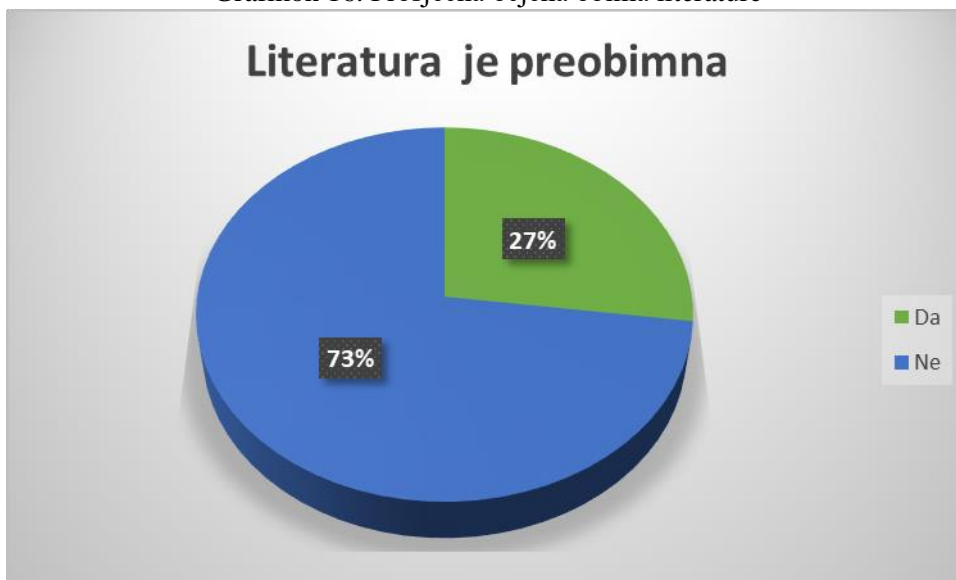
Grafikon 15. Prosječna ocjena odgovarajuće literature



Svih 48 studenata IV godine koji su učestvovala u anketiranju smatraju da postoji adekvatna i odgovarajuća literatura za predmete koji se slušaju u ovom semestru (Grafikon 15).

Na osnovu analize podataka, 35 studenata smatra da literatura nije preobimna dok 13 studenata smatra da bi trebalo smanjiti obim literature koja je neophodna da bi se položio ispit (Grafikon 16).

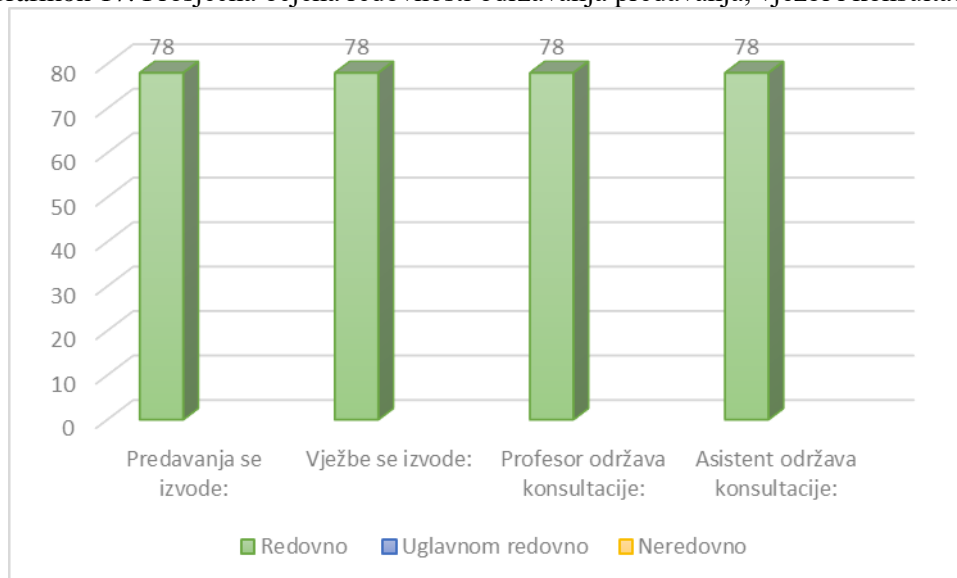
Grafikon 16. Prosječna ocjena obima literature



Studijski program FARMACIJA-V godina

Ukupan broj anketiranih studenata na petoj godini studijskog programa Farmacija iznosio je 78, što je 64.46% od ukupnog broja studenata pete godine.

Grafikon 17. Prosječna ocjena redovnosti održavanja predavanja, vježbi i konsultacija



Na osnovu analize podataka svih 78 anketiranih studenata, V godine studijskog programa Farmacija, smatra da se predavanja, vježbe i konsultacije održavaju redovno (Grafikon 17).

Tabela 30. Posjećenost predavanjima

Naziv predmeta	Redovno	Uglavnom redovno	Neredovno	Rijetko	Nikada
Osnovi industrijske farmacije	50%	17%	20%	13%	/
Fitoterapija	47%	30%	18%	5%	/
Toksikološka hemija	40%	35%	12%	13%	/
Farmakoterapija	60%	33%	7%	/	/
Klinička farmacija	60%	24%	10%	6%	/
Medicinska biohemija	49%	33%	12%	6%	/
Farmaceutska regulativa u kontroli lijekova	66%	15%	9%	10%	/

Analiza podataka o posjećenosti predavanja studenata V godine studija pokazuje da u prosjeku 53,14% studenata redovno prati predavanja, 26,71% uglavnom redovno, 12,57% ne prati redovno, dok 7,57% studenata rijetko prisustvuju predavanjima (Tabela 30).

Najviše su posjećena predavanja iz nastavnog predmeta Farmaceutska regulativa u kontroli lijekova gdje 66% prati redovno a 15% uglavnom redovno prati predavanja. Na predmetu Toksikološka hemija 40% studenata redovno prati predavanje a 35% ne prati redovno ili rijetko prati predavanja što je loš pokazatelj posjećenosti.

Zbog male posjećenosti na predavanjima V godine Odbor za obezbjeđenje kvaliteta predlaže korektivnu mjeru da se obave razgovori sa nastavnicima kako bi se ustanovilo šta je razlog male posjećenosti predavanjima, a sve u cilju povećanja motivisanosti studenata za dolazak.

Tabela 32. Posjećenost vježbama

Naziv predmeta	Redovno	Uglavnom redovno	Neredovno	Rijetko	Nikada
Osnovi industrijske farmacije	59%	37%	4%	/	/
Toksikološka hemija	70%	28%	2%	/	/
Farmakoterapija	65%	29%	6%	/	/
Klinička farmacija	63%	22%	15%	/	/
Medicinska biohemija	71%	20%	9%	/	/

Analiza podataka o posjećenosti vježbama studenata V godine studija pokazuje da u prosjeku 65,6% (što je za 12% veće od posjećenosti na predavanjima) studenata redovno prati vježbe, 27,2% uglavnom redovno dok 7,2% ne dolazi redovno na vježbe (Tabela 32). Redovno prisustvo vježbama najveće je na predmetu Toksikološka hemija (71%+28%).

Ako se analizira podatak o redovnom i uglavnom redovnom prisustvu na vježbama uočavamo da posjećenost manja nego na prethodnim godinama ovog studijskog programa, ali u poređenju sa izvještajem od prošle godine vidimo napredak.

U narednom periodu težiće se ka još većoj posjećenosti vježbama i nastavi.

Pored ovih ocjena studenti su ocjenjivali kvalitet nastavnog predmeta, nastavnika i saradnika za svaki predmet koji su slušali u zimskom semestru školske 2023/24 godine. Rezultati su prikazani u nastavku.

Tabela 33. Ukupne ostvarene prosječne anketne ocjene za predmet

Predmet	Pitanja	Nastavnik Đorđe Medarević	Saradnik Nataša Božić/Violeta Ilić Todorović
Osnovi industrijske farmacije	Korektan u odnosu sa studentima	9.03	9.26
	Predavanja su mu zanimljiva	9.33	9.31
	Jasno i razumljivo izlaže gradivo	9.16	9.08
	Predavanja su dobro pripremljena	9.00	8.90
	Spreman da daje odgovore na pitanja	8.99	9.10
	Podstiče aktivno uključivanje u nastavu	9.22	9.45
	Opšta ocjena	9.51	9.35
	Ukupna prosječna ocjena	9.18	9.21

Tabela 34. Ukupne ostvarene prosječne anketne ocjene za predmet

Predmet	Pitanja	Nastavnik Isidora Milanović	Saradnik
Fitoterapija	Korektan u odnosu sa studentima	9.19	/
	Predavanja su mu zanimljiva	9.00	/
	Jasno i razumljivo izlaže gradivo	9.28	/
	Predavanja su dobro pripremljena	9.15	/
	Spreman da daje odgovore na pitanja	8.75	/
	Podstiče aktivno uključivanje u nastavu	9.09	/
	Opšta ocjena	9.10	/
	Ukupna prosječna ocjena	9.08	/

Tabela 35. Ukupne ostvarene prosječne anketne ocjene za predmet

Predmet	Pitanja	Nastavnik Snežana Đorđević	Saradnik Snežana Đorđević
Toksikološka hemija	Korektan u odnosu sa studentima	8.98	9.35
	Predavanja su mu zanimljiva	8.65	9.09
	Jasno i razumljivo izlaže gradivo	9.23	9.19
	Predavanja su dobro pripremljena	9.20	9.41
	Spreman da daje odgovore na pitanja	8.24	9.38
	Podstiče aktivno uključivanje u nastavu	8.89	9.53
	Opšta ocjena	9.00	9.36
	Ukupna prosječna ocjena	8.88	9.33

Tabela 36. Ukupne ostvarene prosječne anketne ocjene za predmet

Predmet	Pitanja	Nastavnik Violeta Ilić Todorović	Saradnik Violeta Ilić Todorović
Farmakoterapija	Korektan u odnosu sa studentima	9.01	9.26
	Predavanja su mu zanimljiva	9.09	9.09
	Jasno i razumljivo izlaže gradivo	9.12	9.38
	Predavanja su dobro pripremljena	9.01	9.94
	Spreman da daje odgovore na pitanja	9.18	9.12
	Podstiče aktivno uključivanje u nastavu	9.06	9.64
	Opšta ocjena	9.01	9.04
	Ukupna prosječna ocjena	9.07	9.35

Tabela 37. Ukupne ostvarene prosječne anketne ocjene za predmet

Predmet	Pitanja	Nastavnik Vladimirka Jovišić	Saradnik Milja Živković/ Dragana Mirić
Klinička farmacija	Korektan u odnosu sa studentima	9.04	9.09
	Predavanja su mu zanimljiva	9.21	9.25
	Jasno i razumljivo izlaže gradivo	9.11	9.33
	Predavanja su dobro pripremljena	9.04	9.25
	Spreman da daje odgovore na pitanja	9.28	9.11
	Podstiče aktivno uključivanje u nastavu	9.45	9.19
	Opšta ocjena	9.62	9.19
	Ukupna prosječna ocjena	9.25	9.20

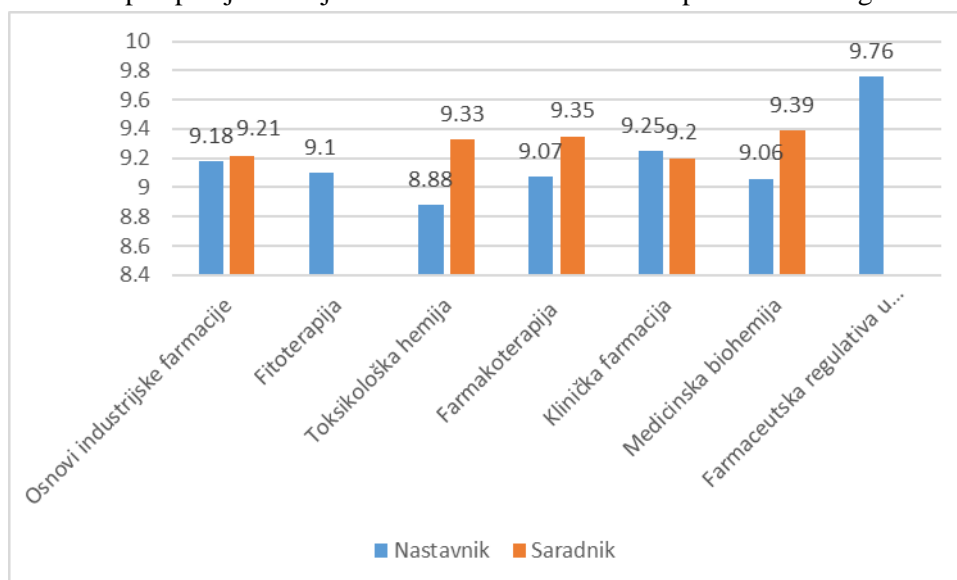
Tabela 38. Ukupne ostvarene prosječne anketne ocjene za predmet

Predmet	Pitanja	Nastavnik Petar Čanović	Saradnik Petar Čanović
Medicinska biohemija	Korektan u odnosu sa studentima	8.90	9.34
	Predavanja su mu zanimljiva	8.88	9.41
	Jasno i razumljivo izlaže gradivo	8.75	9.65
	Predavanja su dobro pripremljena	8.96	9.70
	Spreman da daje odgovore na pitanja	9.08	9.19
	Podstiče aktivno uključivanje u nastavu	9.41	9.15
	Opšta ocjena	9.41	9.29
	Ukupna prosječna ocjena	9.06	9.39

Tabela 39. Ukupne ostvarene prosječne anketne ocjene za predmet

Predmet	Pitanja	Nastavnik Jasmina Šljivić	Saradnik
Farmaceutska regulativa u kontroli lijekova	Korektan u odnosu sa studentima	9.81	/
	Predavanja su mu zanimljiva	9.64	/
	Jasno i razumljivo izlaže gradivo	9.49	/
	Predavanja su dobro pripremljena	9.81	/
	Spreman da daje odgovore na pitanja	9.90	/
	Podstiče aktivno uključivanje u nastavu	9.90	/
	Opšta ocjena	9.74	/
	Ukupna prosječna ocjena	9.76	/

Grafikon 18. Ukupna prosječna ocjena nastavnika i saradnika na predmetima V godine Farmacije



Najbolje ocjenjeni nastavnici na predmetima V godine u zimskom semestru u školskoj 2023/24 godini je nastavnik iz predmeta Farmaceutska regulativa u kontroli lijekova koji je dobio ukupnu prosječnu ocjenu 9.76. Svi nastavnici na ovim predmetima su dobili zadovoljavajuću ocjenu jer je najlošije ocjenjen predmet Toksikološka hemija koji je dobio ocjenu 8.88.

Najbolje ocjenjeni saradnik je na predmetu Medicinska biohemija sa ocjenom 9.39. Svi saradnici su ocjenjeni sa ocjenom preko 9 što je odličan rezultat kada je u pitanju kvalitet izvođenja vježbi (Grafikon 18).

Farmaceutski fakultet i Univerzitet su zadovoljni postignutim ocjenama (postavljeni cilj je 8.5), ali će u budućem periodu težiti da ta ocjena bude što više približnija maksimumu.

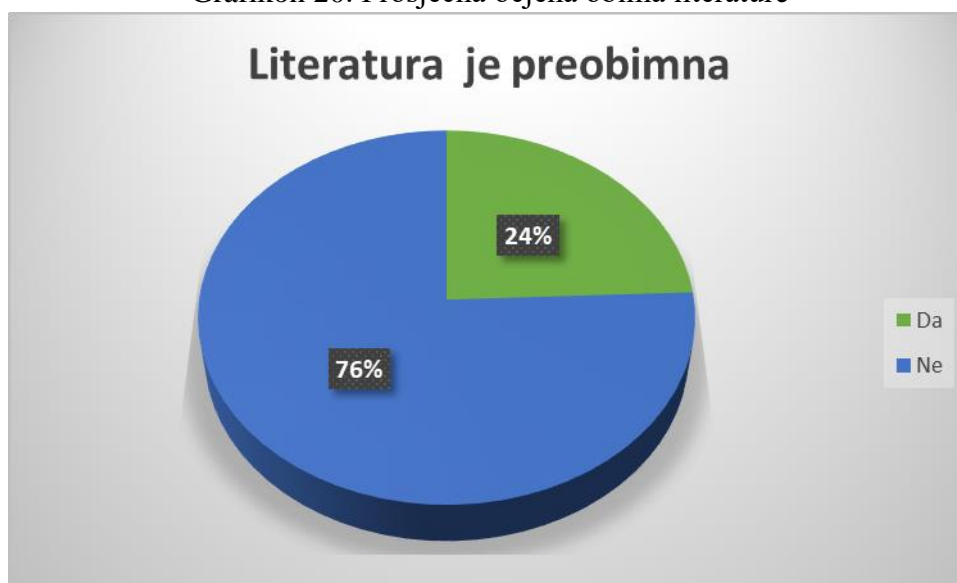
Studenti su ocjenjivali i postojanje odgovarajuće literature i njen obim.

Grafikon 19. Prosječna ocjena odgovarajuće literature



Svih 78 anketiranih studenata V godine koji su učestvovali u anketiranju smatraju da postoji adekvatna i odgovarajuća literatura za predmete koji se slušaju u ovom semestru (Grafikon 19). Takođe 59 studenata smatra da literatura nije preobimna dok 19 studenata smatra da bi trebalo smanjiti obim literature koja je neophodna da bi se položio ispit (Grafikon 20).

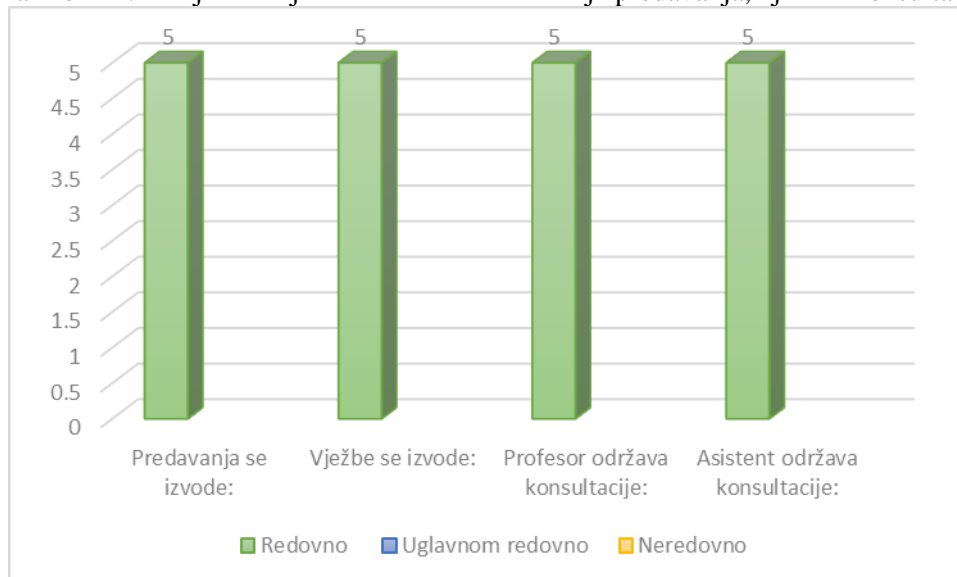
Grafikon 20. Prosječna ocjena obima literature



Studijski program SESTRINSTVO- I godina

Ukupan broj anketiranih studenata na prvoj godini studijskog programa Sestrinstvo iznosio je 5, što je 71.43% od ukupnog broja studenata prve godine kojih je ukupno 7.

Grafikon 21. Prosječna ocjena redovnosti održavanja predavanja, vježbi i konsultacija



Na osnovu analize podataka svih 5 anketiranih studenata koji su studenti I godine studijskog programa Sestrinstvo, smatra da se predavanja, vježbe i konsultacije održavaju redovno (Grafikon 21).

Tabela 40. Posjećenost predavanjima

Naziv predmeta	Redovno	Uglavnom redovno	Neredovno	Rijetko	Nikada
Biofizika	60%	20%	20%	/	/
Uvod u medicinu i zdravstvenu njegu	80%	20%	/	/	/
Biologija sa humanom genetikom	40%	40%	20%	/	/
Medicinska etika	60%	20%	20%	/	/
Preduzetništvo u zdravstvu	20%	60%	20%	/	/
Zdravstveno i socijalno zakonodavstvo- Pravni aspekti zdravstvene njege	60%	20%	20%	/	/

Analiza podataka o posjećenosti predavanja studenata I godine studijskog programa Sestrinstva pokazuje da u prosjeku 53,33% studenata redovno prati predavanja, 30% uglavnom redovno dok 16,67% ne prati redovno -1 student (Tabela 40). Ni jedan student nije se izjasnio da rijetko ili nikad ne prati nastavu što je dobar pokazatelj kvaliteta predavanja. Najviše su posjećena predavanja iz nastavnog predmeta Uvod u medicinu i zdravstvenu njegu gdje 80% prati redovno a 20% uglavnom redovno prati predavanja što znači da na tom predmetu 100% anketiranih studenata se izjasnilo da redovno ili uglavnom redovno prate predavanja.

Tabela 41. Posjećenost vježbama

Naziv predmeta	Redovno	Uglavnom redovno	Neredovno	Rijetko	Nikada
Biofizika	60%	20%	20%	/	/
Uvod u medicinu i zdravstvenu njegu	60%	40%	/	/	/
Biologija sa humanom genetikom	60%	20%	20%	/	/
Medicinska etika	60%	40%	/	/	/
Preduzetništvo u zdravstvu	40%	40%	20%	/	/

Analiza podataka o posjećenosti vježbama studenata I godine studijskog programa Sestrinstva pokazuje da u prosjeku 56% studenata redovno prati predavanja (što je za 3% veće nego praćenje predavanja), 32% uglavnom redovno dok 12% ne prati redovno (Tabela 41).

Na tri predmeta studenti su se izjasnili da ne prate redovno vježbe što je 20% (1 student) dok na svim preostalim predmetima studenti redovno prate vježbe iz predmeta što nije alarmantno.

Pored ovih ocjena, studenti su ocjenjivali kvalitet nastavnog predmeta, nastavnika i saradnika za svaki predmet koji su slušali u zimskom semestru školske 2023/24 godine na studijskom programu Sestrinstvo. Rezultati su prikazani u nastavku.

Tabela 42. Ukupne ostvarene prosječne anketne ocjene za predmet

Predmet	Pitanja	Nastavnik Jovan Stanković	Saradnik Jovan Stanković
Biofizika	Korektan u odnosu sa studentima	9.00	9.20
	Predavanja su mu zanimljiva	8.80	9.00
	Jasno i razumljivo izlaže gradivo	9.20	9.60
	Predavanja su dobro pripremljena	9.00	9.20
	Spreman da daje odgovore na pitanja	9.60	9.00
	Podstiče aktivno uključivanje u nastavu	9.00	8.80
	Opšta ocjena	9.20	9.00
	Ukupna prosječna ocjena	9.11	9.11

Tabela 43. Ukupne ostvarene prosječne anketne ocjene za predmet

Predmet	Pitanja	Nastavnik Radojka Golijan	Saradnik Radojka Golijan
Uvod u medicinu i zdravstvenu njegu	Korektan u odnosu sa studentima	9.40	9.20
	Predavanja su mu zanimljiva	9.20	9.60
	Jasno i razumljivo izlaže gradivo	9.40	9.80
	Predavanja su dobro pripremljena	9.60	10.00
	Spreman da daje odgovore na pitanja	9.00	9.80
	Podstiče aktivno uključivanje u nastavu	10.00	9.00
	Opšta ocjena	10.00	9.20
	Ukupna prosječna ocjena	9.51	9.51

Tabela 44. Ukupne ostvarene prosječne anketne ocjene za predmet

Predmet	Pitanja	Nastavnik Bojan Damnjanović	Saradnik Bojan Damnjanović
Biologija sa humanom genetikom	Korektan u odnosu sa studentima	9.00	9.40
	Predavanja su mu zanimljiva	8.80	9.40
	Jasno i razumljivo izlaže gradivo	9.00	9.00
	Predavanja su dobro pripremljena	8.40	9.20
	Spreman da daje odgovore na pitanja	9.60	9.00
	Podstiče aktivno uključivanje u nastavu	9.00	9.00
	Opšta ocjena	9.00	9.20
	Ukupna prosječna ocjena	8.97	9.17

Tabela 45. Ukupne ostvarene prosječne anketne ocjene za predmet

Predmet	Pitanja	Nastavnik Rosa Šapić	Saradnik Aleksandar Radosavljević
Medicinska etika	Korektan u odnosu sa studentima	9.00	9.20
	Predavanja su mu zanimljiva	9.80	9.60
	Jasno i razumljivo izlaže gradivo	9.60	9.40
	Predavanja su dobro pripremljena	9.40	9.40
	Spreman da daje odgovore na pitanja	10.00	9.80
	Podstiče aktivno uključivanje u nastavu	9.40	9.20
	Opšta ocjena	9.00	9.00
	Ukupna prosječna ocjena	9.46	9.37

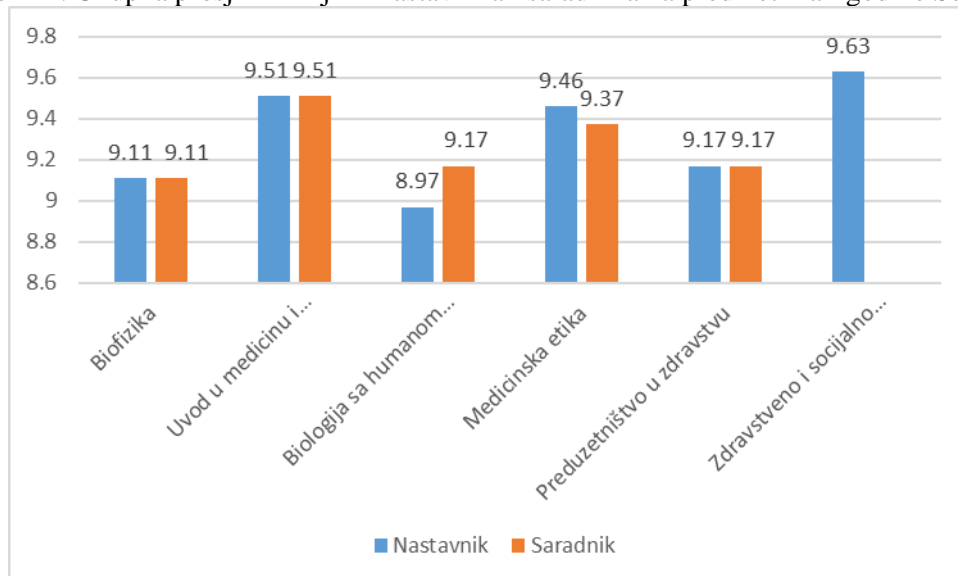
Tabela 46. Ukupne ostvarene prosječne anketne ocjene za predmet

Predmet	Pitanja	Nastavnik Sladana Vujičić	Saradnik Sladana Vujičić
Preduzetništvo u zdravstvu	Korektan u odnosu sa studentima	10.00	9.40
	Predavanja su mu zanimljiva	8.60	9.00
	Jasno i razumljivo izlaže gradivo	8.80	9.00
	Predavanja su dobro pripremljena	9.00	9.60
	Spreman da daje odgovore na pitanja	8.80	8.80
	Podstiče aktivno uključivanje u nastavu	9.80	9.00
	Opšta ocjena	91.20	9.40
	Ukupna prosječna ocjena	9.17	9.17

Tabela 47. Ukupne ostvarene prosječne anketne ocjene za predmet

Predmet	Pitanja	Nastavnik Boro Krstić	Saradnik
Zdravstveno i socijalno zakonodavstvo- Pravni aspekti zdravstvene njege	Korektan u odnosu sa studentima	9.60	/
	Predavanja su mu zanimljiva	9.80	/
	Jasno i razumljivo izlaže gradivo	9.20	/
	Predavanja su dobro pripremljena	9.80	/
	Spreman da daje odgovore na pitanja	9.80	/
	Podstiče aktivno uključivanje u nastavu	9.20	/
	Opšta ocjena	10.00	/
	Ukupna prosječna ocjena	9.63	/

Grafikon 22. Ukupna prosječna ocjena nastavnika i saradnika na predmetima I godine Sestrinstva



Najbolje ocjenjeni nastavnici na predmetima I godine u zimskom semestru u školskoj 2023/24 godini na studijskom programu Sestrinstvo je nastavnik iz predmeta Zdravstveno i socijalno zakonodavstvo-Pravni aspekti zdravstvene njege koji je dobio ukupnu prosječnu ocjenu 9,63. Svi nastavnici na ovim predmetima su dobili zadovoljavajuću ocjenu jer je najlošije ocjenjen predmet Biologija sa humanom genetikom koja je dobila ocjenu 8,97, što je iznad postavljenog cilja za ovaj pokazatelj (8.5). Svi ostali nastavnici su ocjenjeni sa ocjenom preko 9. Najbolje ocjenjeni saradnik je na predmetu Uvod u medicinu i zdravstvenu njegu 9,51 (Grafikon 22).

Fakultet zdravstvenih studija i Univerzitet su zadovoljni postignutim ocjenama, ali će u budućem periodu težiti da ta ocjena bude što približnija maksimumu.

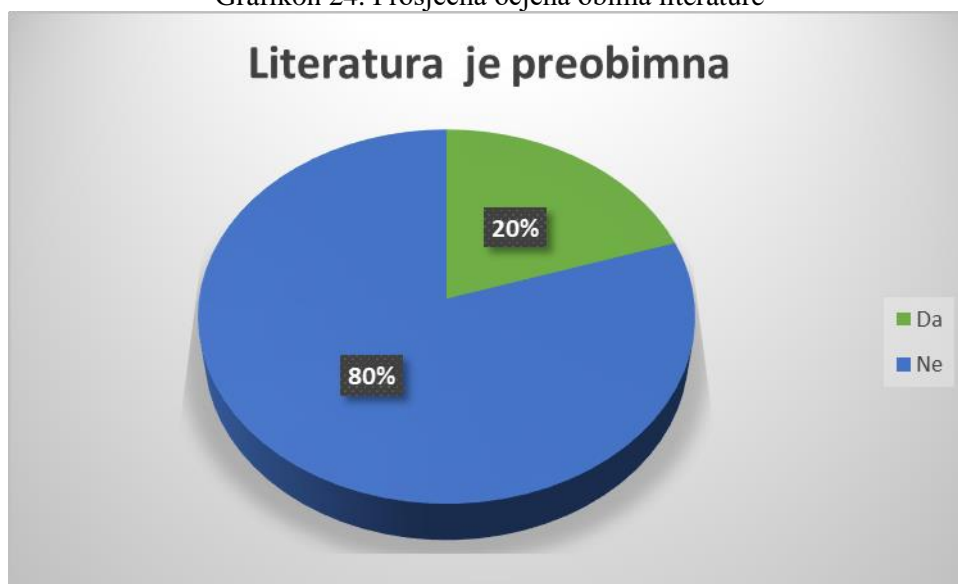
Studenti su ocjenjivali i postojanje odgovarajuće literature i njen obim.

Grafikon 23. Prosječna ocjena odgovarajuće literature



Svih 5 studenata I godine koji su učestvovali u anketiranju smatraju da postoji adekvatna i odgovarajuća literatura, a za predmete koji se slušaju u ovom semestru (Grafikon 23). Takođe 4 studenta smatraju da literatura nije preobimna dok 1 student smatra da bi trebalo smanjiti obim literature koja je neophodna da bi se položio ispit (Grafikon 24).

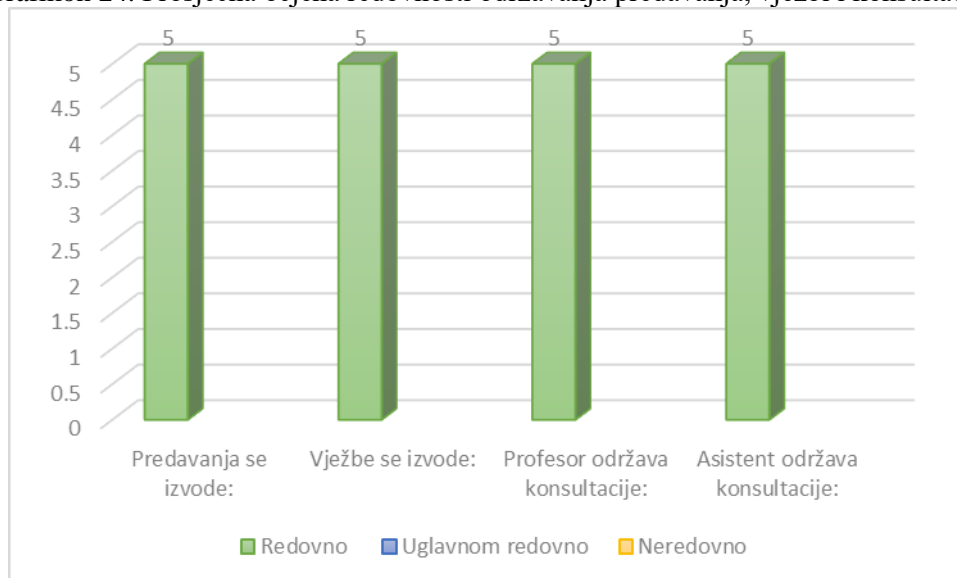
Grafikon 24. Prosječna ocjena obima literature



Studijski program SESTRINSTVO-II godina

Ukupan broj anketiranih studenata na drugoj godini studijskog programa Sestrinstvo iznosio je 5, što je 62.50 % od ukupnog broja studenata druge godine kojih je 8 ukupno.

Grafikon 24. Prosječna ocjena redovnosti održavanja predavanja, vježbi i konsultacija



Na osnovu analize podataka svih 5 anketiranih studenata II godine studijskog programa Sestrinstvo, smatra da se predavanja, vježbe i konsultacije održavaju redovno (Grafikon 24).

Tabela 48. Posjećenost predavanjima

Naziv predmeta	Redovno	Uglavnom redovno	Neredovno	Rijetko	Nikada
Ekologija i javno zdravlje	80%	20%	/	/	/
Farmakologija i toksikologija	60%	20%	20%	/	/
Njega zaraznih bolesnika i infektivne bolesti	60%	20%	20%	/	/
Patologija sa patofiziologijom	60%	20%	20%	/	/
Zdravstvena njega u ginekologiji i akušerstvu	60%	40%	/	/	/

Analiza podataka o posjećenosti predavanja studenta II godine studija pokazuje da u prosjeku 60% studenata redovno prati predavanja, 24% uglavnom redovno dok 16% ne prati redovno (Tabela 48). Ni jedan od anketiranih studenata nije se izjasnio da rijetko ili nikada ne prati predavanja što je zadovoljavajući rezultat.

Najviše su posjećena predavanja iz nastavnog predmeta Ekologija i javno zdravlje, gdje 80% prati redovno a 20% uglavnom redovno prati predavanja.

Tabela 49. Posjećenost vježbama

Naziv predmeta	Redovno	Uglavnom redovno	Neredovno	Rijetko	Nikada
Farmakologija i toksikologija	80%	20%	/	/	/
Njega zaraznih bolesnika i infektivne bolesti	60%	20%	20%	/	/
Patologija sa patofiziologijom	60%	20%	20%	/	/
Zdravstvena njega u ginekologiji i akušerstvu	60%	40%	/	/	/

Analiza podataka o posjećenosti vježbama studenata II godine studija pokazuje da u prosjeku 65% studenata redovno prati vježbe (što je za 5% veće nego praćenje predavanja), 25% uglavnom redovno dok 10% ne prati redovno, tj. 1 student (Tabela 49). Redovno prisustvo vježbama najveće je na predmetima Farmakologija i toksikologija (80%+20%).

Ako se analizira podatak o redovnom prisustvu na vježbama, samo je na predmetu Farmakologija i toksikologija i Zdravstvena njega u ginekologiji i akušerstvu 100% anketiranih studenata redovno ili uglavnom redovno pohađalo vježbe.

Pored ovih ocjena studenti su ocjenjivali kvalitet nastavnog predmeta, nastavnika i saradnika za svaki predmet koji su slušali u zimskom semestru školske 2023/24 godine. Rezultati su prikazani u nastavku.

Tabela 50. Ukupne ostvarene prosječne anketne ocjene za predmet

Predmet	Pitanja	Nastavnik Aleksandra Mesarović	Saradnik
Ekologija i javno zdravlje	Korektan u odnosu sa studentima	9.80	/
	Predavanja su mu zanimljiva	9.80	/
	Jasno i razumljivo izlaže gradivo	9.80	/
	Predavanja su dobro pripremljena	9.40	/
	Spreman da daje odgovore na pitanja	9.60	/
	Podstiče aktivno uključivanje u nastavu	9.20	/
	Opšta ocjena	9.40	/
	Ukupna prosječna ocjena	9.57	/

Tabela 51. Ukupne ostvarene prosječne anketne ocjene za predmet

Predmet	Pitanja	Nastavnik Vladimirka Jovišić	Saradnik Milja Živković
Farmakologija i toksikologija	Korektan u odnosu sa studentima	9.40	8.80
	Predavanja su mu zanimljiva	9.20	9.00
	Jasno i razumljivo izlaže gradivo	9.20	9.20
	Predavanja su dobro pripremljena	9.20	9.20
	Spreman da daje odgovore na pitanja	9.40	9.20
	Podstiče aktivno uključivanje u nastavu	9.40	9.00
	Opšta ocjena	9.40	9.00
	Ukupna prosječna ocjena	9.31	9.06

Tabela 52. Ukupne ostvarene prosječne anketne ocjene za predmet

Predmet	Pitanja	Nastavnik Predrag Čanović	Saradnik Predrag Čanović
Njega zaraznih bolesnika i infektivne bolesti	Korektan u odnosu sa studentima	9.20	9.20
	Predavanja su mu zanimljiva	9.00	9.40
	Jasno i razumljivo izlaže gradivo	9.20	9.40
	Predavanja su dobro pripremljena	9.00	8.80
	Spreman da daje odgovore na pitanja	9.00	9.20
	Podstiče aktivno uključivanje u nastavu	9.00	9.20
	Opšta ocjena	9.20	9.40
	Ukupna prosječna ocjena	9.09	9.23

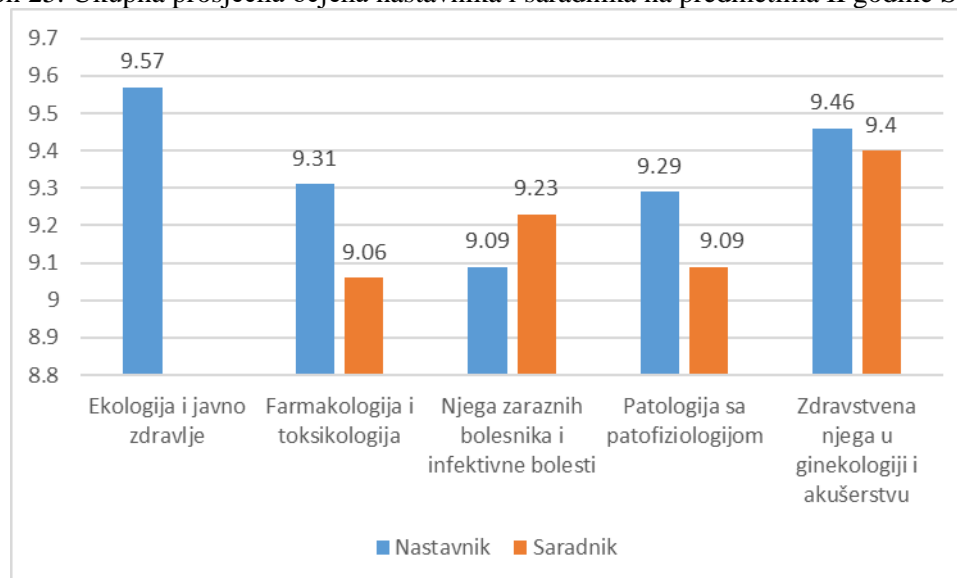
Tabela 53. Ukupne ostvarene prosječne anketne ocjene za predmet

Predmet	Pitanja	Nastavnik Zoran Milosavljević	Saradnik Zoran Milosavljević
Patologija sa patofiziologijom	Korektan u odnosu sa studentima	9.20	8.80
	Predavanja su mu zanimljiva	9.20	9.00
	Jasno i razumljivo izlaže gradivo	9.60	8.80
	Predavanja su dobro pripremljena	9.40	9.40
	Spreman da daje odgovore na pitanja	9.40	9.20
	Podstiče aktivno uključivanje u nastavu	9.20	9.20
	Opšta ocjena	9.00	9.20
	Ukupna prosječna ocjena	9.29	9.09

Tabela 54. Ukupne ostvarene prosječne anketne ocjene za predmet

Predmet	Pitanja	Nastavnik Nenad Šulović	Saradnik Nenad Šulović
Zdravstvena njega u ginekologiji i akušerstvu	Korektan u odnosu sa studentima	9.20	9.60
	Predavanja su mu zanimljiva	9.20	9.20
	Jasno i razumljivo izlaže gradivo	9.60	9.40
	Predavanja su dobro pripremljena	9.40	9.40
	Spreman da daje odgovore na pitanja	9.60	9.20
	Podstiče aktivno uključivanje u nastavu	9.60	9.60
	Opšta ocjena	9.60	9.40
	Ukupna prosječna ocjena	9.46	9.40

Grafikon 25. Ukupna prosječna ocjena nastavnika i saradnika na predmetima II godine Sestrinstva



Najbolje ocjenjeni nastavnik na predmetima II godine u zimskom semestru u školskoj 2023/24 godini je nastavnik iz predmeta Ekologija i javno zdravlje koji je dobio ukupnu prosječnu ocjenu 9.57. Svi nastavnici na ovim predmetima su dobili zadovoljavajuću ocjenu jer je najlošije ocjenjen predmet Njega zaraznih bolesnika i infektivne bolesti koja je dobila ocjenu 9,09.

Najbolje ocjenjeni saradnik je na predmetu Zdravstvena njega u ginekologiji i akušerstvu sa ocjenom 9.40. Svi saradnici su ocjenjeni sa ocjenom preko 9 što je odličan rezultat kada je u pitanju kvalitet izvođenja vježbi (Grafikon 25).

Fakultet zdravstvenih studija i Univerzitet su zadovoljni postignutim ocjenama, ali će u budućem periodu težiti da ta ocjena bude što više približnija maksimumu.

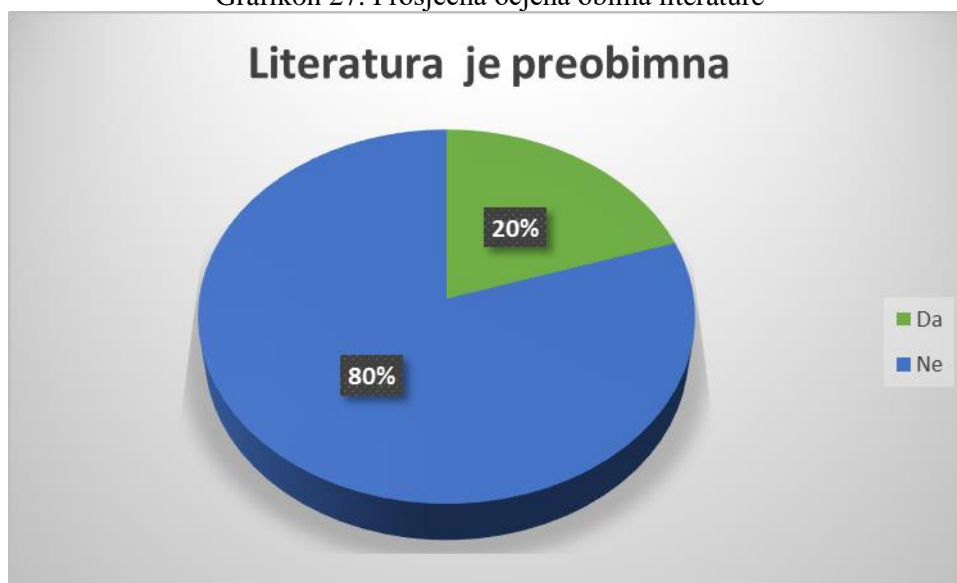
Studenti su ocjenjivali i postojanje odgovarajuće literature i njen obim.

Grafikon 26. Prosječna ocjena odgovarajuće literature



Svih 5 studenata II godine koji su učestvovala u anketiranju smatraju da postoji adekvatna i odgovarajuća literatura za predmete koji se slušaju u ovome semestru (Grafikon 26). Takođe svih 5 studenata smatraju da literatura nije preobimna koja je neophodna da bi se položio ispit (Grafikon 27).

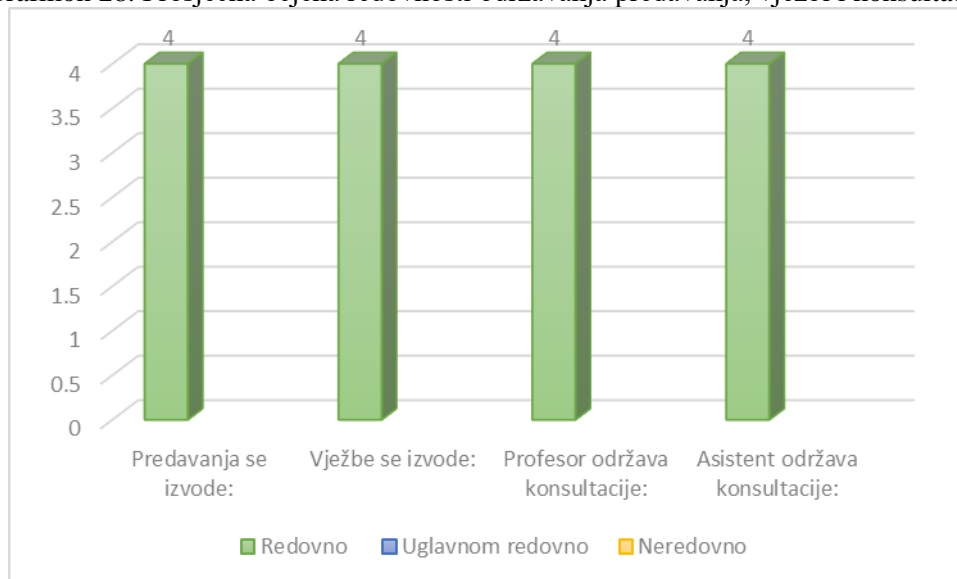
Grafikon 27. Prosječna ocjena obima literature



Studijski program SESTRINSTVO-III godina

Ukupan broj anketiranih studenata na trećoj godini studijskog programa Sestrinstvo iznosio je 4, što je 50% od ukupnog broja studenata treće godine.

Grafikon 28. Prosječna ocjena redovnosti održavanja predavanja, vježbi i konsultacija



Na osnovu analize podataka 4 anketirana studenta III godine studijskog programa Sestrinstvo, smatra da se predavanja, vježbe i konsultacije održavaju redovno (Grafikon 28).

Tabela 55. Posjećenost predavanjima

Naziv predmeta	Redovno	Uglavnom redovno	Neredovno	Rijetko	Nikada
Zdravstvena njega u pedijatriji sa osnovama pedijatrije	50%	25%	25%	/	/
Njega hiruških bolesnika sa osnovama hirurgije	75%	25%	/	/	/
Njega psihijatrijskih bolesnika sa osnovama psihijatrije	50%	50%	/	/	/
Njega starih osoba sa osnovama gerijatrije	50%	25%	25%	/	/
Opšta klinička praksa 1	50%	50%	/	/	/
Farmakoterapija 1	50%	25%	25%	/	/

Analiza podataka o posjećenosti predavanja studenata III godine studija pokazuje da u prosjeku 54,17% studenata redovno prati predavanja, 33,33% uglavnom redovno dok 12,5% ne prati redovno (Tabela 55). Najviše su posjećena predavanja iz nastavnog predmeta Njega hiruških bolesnika sa osnovama hirurgije gdje 75% prati redovno a 25% uglavnom redovno prati predavanja.

Tabela 56. Posjećenost vježbama

Naziv predmeta	Redovno	Uglavnom redovno	Neredovno	Rijetko	Nikada
Zdravstvena njega u pedijatriji sa osnovama pedijatrije	50%	50%	/	/	/
Njega hiruških bolesnika sa osnovama hirurgije	75%	25%	/	/	/
Njega psihijatrijskih bolesnika sa osnovama psihijatrije	75%	25%	/	/	/
Njega starih osoba sa osnovama gerijatrije	50%	50%	/	/	/
Opšta klinička praksa 1	50%	25%	25%	/	/

Analiza podataka o posjećenosti na vježbama studenata III godine studija pokazuje da u prosjeku 60% studenta redovno prati vježbe (što je za 6% veće nego praćenje predavanja), 35% uglavnom redovno dok po proračunu 1 student ne prati redovno (Tabela 56).

Redovno prisustvo vježbama najveće je na predmetima Njega psihijatrijskih bolesnika sa osnovama psihijatrije i Njega hiruških bolesnika sa osnovama hirurgije (75%+25%).

Pored ovih ocjena studenti su ocjenjivali kvalitet nastavnog predmeta, nastavnika i saradnika za svaki predmet koji su slušali u zimskom semestru školske 2023/24 godine. Rezultati su prikazani u nastavku.

Tabela 57. Ukupne ostvarene prosječne anketne ocjene za predmet

Predmet	Pitanja	Nastavnik Ljiljana Šulović	Saradnik Ljiljana Šulović
Zdravstvena njega u pedijatriji sa osnovama pedijatrije	Korektan u odnosu sa studentima	9,75	9,50
	Predavanja su mu zanimljiva	9,50	9,50
	Jasno i razumljivo izlaže gradivo	9,50	9,75
	Predavanja su dobro pripremljena	9,25	9,00
	Spreman da daje odgovore na pitanja	9,25	9,25
	Podstiče aktivno uključivanje u nastavu	9,50	9,00
	Opšta ocjena	9,50	9,25
	Ukupna prosječna ocjena	9.46	9.32

Tabela 58. Ukupne ostvarene prosječne anketne ocjene za predmet

Predmet	Pitanja	Nastavnik Siniša Maksimović	Saradnik Siniša Maksimović
Njega hiruških bolesnika sa osnovama hirurgije	Korektan u odnosu sa studentima	9,50	9,25
	Predavanja su mu zanimljiva	9,50	9,50
	Jasno i razumljivo izlaže gradivo	9,75	9,25
	Predavanja su dobro pripremljena	9,50	9,00
	Spreman da daje odgovore na pitanja	9,50	9,00
	Podstiče aktivno uključivanje u nastavu	9,25	9,00
	Opšta ocjena	9,50	9,25
	Ukupna prosječna ocjena	9.50	9.18

Tabela 59. Ukupne ostvarene prosječne anketne ocjene za predmet

Predmet	Pitanja	Nastavnik Rosa Šapić	Saradnik Aleksandar Radosavljević
Njega psihijatrijskih bolesnika sa osnovama psihijatrije	Korektan u odnosu sa studentima	9,75	9,50
	Predavanja su mu zanimljiva	9,75	9,50
	Jasno i razumljivo izlaže gradivo	9,75	9,50
	Predavanja su dobro pripremljena	9,50	9,50
	Spreman da daje odgovore na pitanja	9,50	9,00
	Podstiče aktivno uključivanje u nastavu	9,75	9,00
	Opšta ocjena	9,75	9,00
	Ukupna prosječna ocjena	9.68	9.29

Tabela 60. Ukupne ostvarene prosječne anketne ocjene za predmet

Predmet	Pitanja	Nastavnik Dragan Zečević	Saradnik Dragan Zečević
Njega starih osoba sa osnovama gerijatrije	Korektan u odnosu sa studentima	8,75	8,75
	Predavanja su mu zanimljiva	8,75	8,75
	Jasno i razumljivo izlaže gradivo	9,00	9,00
	Predavanja su dobro pripremljena	9,00	9,00
	Spreman da daje odgovore na pitanja	9,25	9,50
	Podstiče aktivno uključivanje u nastavu	9,25	9,50
	Opšta ocjena	9,25	9,00
	Ukupna prosječna ocjena	9.04	9.07

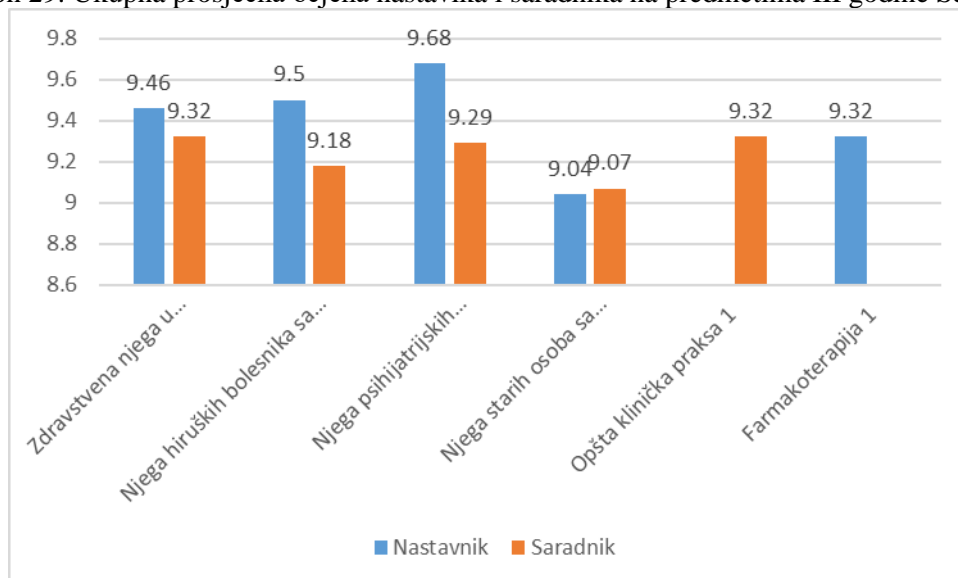
Tabela 61. Ukupne ostvarene prosječne anketne ocjene za predmet

Predmet	Pitanja	Nastavnik	Saradnik Siniša Maksimović
Opšta klinička praksa 1	Korektan u odnosu sa studentima	/	9,50
	Predavanja su mu zanimljiva	/	9,50
	Jasno i razumljivo izlaže gradivo	/	9,25
	Predavanja su dobro pripremljena	/	9,50
	Spreman da daje odgovore na pitanja	/	9,50
	Podstiče aktivno uključivanje u nastavu	/	9,50
	Opšta ocjena	/	9,50
	Ukupna prosječna ocjena	/	9.32

Tabela 62. Ukupne ostvarene prosječne anketne ocjene za predmet

Predmet	Pitanja	Nastavnik Vladimirka Jovišić	Saradnik
Farmakoterapija 1	Korektan u odnosu sa studentima	9,00	/
	Predavanja su mu zanimljiva	9,25	/
	Jasno i razumljivo izlaže gradivo	9,25	/
	Predavanja su dobro pripremljena	9,00	/
	Spreman da daje odgovore na pitanja	9,50	/
	Podstiče aktivno uključivanje u nastavu	9,50	/
	Opšta ocjena	9,75	/
	Ukupna prosječna ocjena	9.32	/

Grafikon 29. Ukupna prosječna ocjena nastavika i saradnika na predmetima III godine Sestrinstva



Najbolje ocjenjeni nastavik na predmetima III godine u zimskom semestru u školskoj 2023/24 godini je profesor iz predmeta Njega psihijatrijskih bolesnika sa osnovama psihijatrije koji je dobio ukupnu prosečnu ocjenu 9.68. Svi nastavnici i na ostalim predmetima su dobili zadovoljavajuću ocjenu jer je najniže ocjenjen predmet Njega starih osoba sa osnovama gerijatrije sa ocjenom 9,04. Najbolje ocjenjeni saradnik su na predmetima Zdravstvena njega u pedijatriji sa osnovama pedijatrije i Opšta klinička praksa 1 sa ocjenom 9,32. Svi saradnici su ocjenjeni sa ocjenom preko 9 što je odličan rezultat kada je u pitanju kvalitet izvođenja vježbi (Grafikon 29).

Fakultet zdravstvenih studija i Univerzitet su zadovoljni postignutim ocjenama, ali će u budućem periodu težiti da ta ocjena bude što više približna maksimumu.

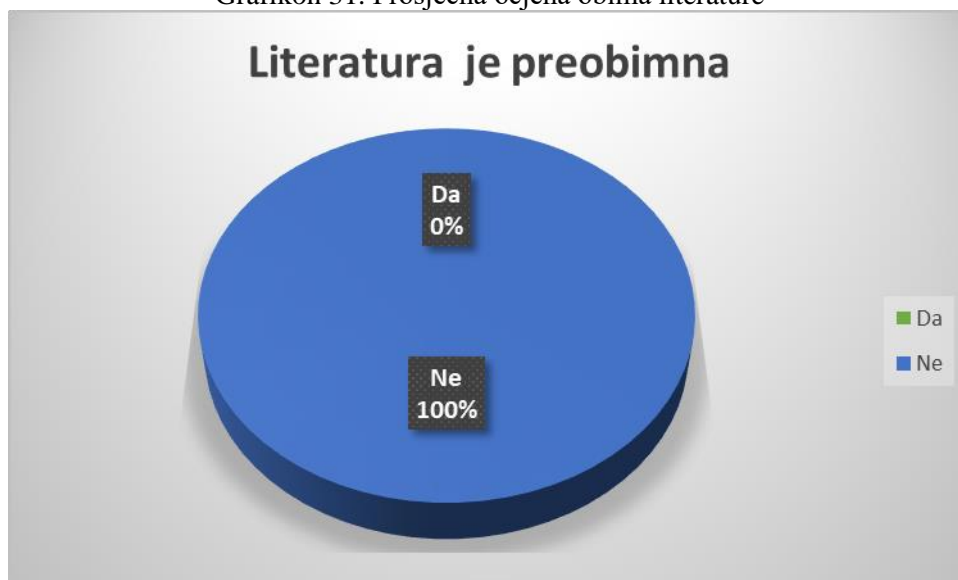
Studenti su ocjenjivali i postojanje odgovarajuće literature i njen obim.

Grafikon 30. Prosječna ocjena odgovarajuće literature



Sva 4 studenta III godine koja su učestvovala u anketiranju smatraju da postoji adekvatna i odgovarajuća literatura za predmete koji se slušaju u ovome semestru (Grafikon 30). Takođe sva 4 studenta smatraju da literatura nije preobimna da bi se položio ispit (Grafikon 31).

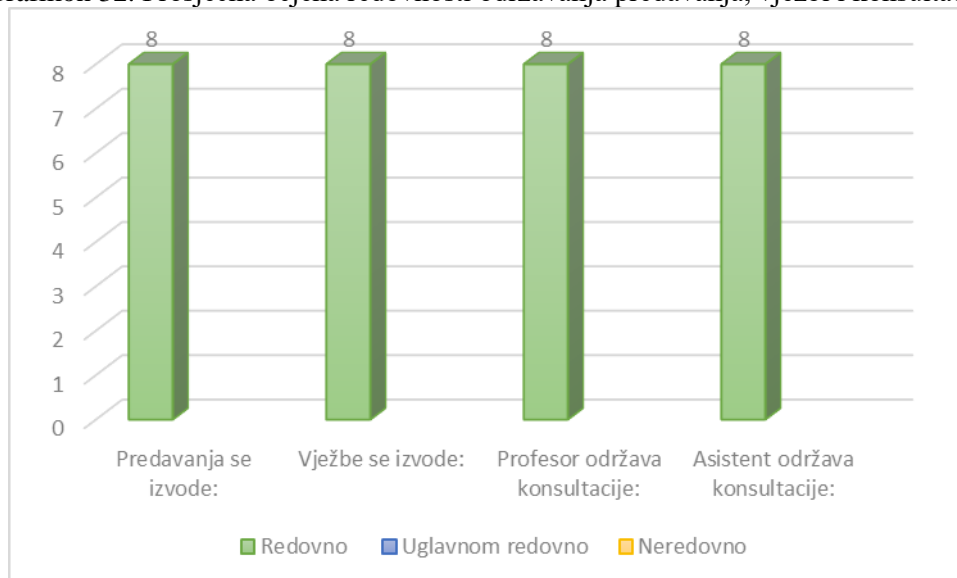
Grafikon 31. Prosječna ocjena obima literature



Studijski program PSIHOLOGIJA I godina

Ukupan broj anketiranih studenata na prvoj godini studijskog programa Psihologija iznosio je 8, što je 66,67 % od ukupnog broja studenata prve godine kojih je 12.

Grafikon 32. Prosječna ocjena redovnosti održavanja predavanja, vježbi i konsultacija



Na osnovu analize podataka svih 8 anketiranih studenata koji su studenti I godine studijskog programa Psihologija, smatra da se predavanja, vježbe i konsultacije održavaju redovno (Grafikon 32).

Tabela 63. Posjećenost predavanjima

Naziv predmeta	Redovno	Uglavnom redovno	Neredovno	Rijetko	Nikada
Razvoj psihologije kao nauke i struke	62,50%	37,50%	/	/	/
Metodologija psiholoških istraživanja	50%	25%	25%	/	/
Psihologija percepcije	50%	25%	25%	/	/
Statistika u psihologiji 1	50%	37,50%	12,50%	/	/
Fiziologija centralnog nervnog sistema 1	75%	25%	/	/	/
Engleski jezik 1	75%	12,50%	12,50%	/	/

Analiza podataka o posjećenosti predavanja studenta I godine studija Psihologije pokazuje da u prosjeku 60.42% studenata redovno prati predavanja, 27.08% uglavnom redovno dok 12.50% rijetko (Tabela 63). Najviše su posjećena predavanja iz nastavnog predmeta Fiziologija centralnog nervnog sistema 1 gdje 75% prati redovno predavanja.

Tabela 64. Posjećenost vježbama

Naziv predmeta	Redovno	Uglavnom redovno	Neredovno	Rijetko	Nikada
Metodologija psiholoških istraživanja	50%	37,50%	12,50%	/	/
Psihologija percepcije	75%	25%	/	/	/
Statistika u psihologiji 1	62,50%	37,50%	/	/	/
Fiziologija centralnog nervnog sistema 1	50%	50%	/	/	/
Engleski jezik 1	75%	25%	/	/	/

Analiza podataka o posjećenosti vježbama studenata I godine studija Psihologije pokazuje da u prosjeku većina studenata redovno prati vježbe ili uglavnom redovno prati vježbe (Tabela 64).

Na svim predmetima na kojima se održavaju vježbe, osim na predmetu Metodologija psiholoških istraživanja (gdje je njih 12.50% studenata neredovno) studenti su se izjasnili da redovno ili uglavnom redovno prate vježbe. Redovno prisustvo vježbama najveće je na predmetu Psihologija percepcije i Engleski jezik 1 (75%+25%).

Pored ovih ocjena studenti su ocjenjivali kvalitet nastavnog predmeta, nastavnika i saradnika za svaki predmet koji su slušali u zimskom semestru školske 2023/24 godine. Rezultati su prikazani u nastavku.

Tabela 65. Ukupne ostvarene prosječne anketne ocjene za predmet

Predmet	Pitanja	Nastavnik Tamara Džamonja	Saradnik
Razvoj psihologije kao nauke i struke	Korektan u odnosu sa studentima	9,50	/
	Predavanja su mu zanimljiva	9,13	/
	Jasno i razumljivo izlaže gradivo	10,00	/
	Predavanja su dobro pripremljena	9,50	/
	Spreman da daje odgovore na pitanja	9,88	/
	Podstiče aktivno uključivanje u nastavu	9,75	/
	Opšta ocjena	10,00	/
	Ukupna prosječna ocjena	9.68	/

Tabela 66. Ukupne ostvarene prosječne anketne ocjene za predmet

Predmet	Pitanja	Nastavnik Miroslav Komlenić	Saradnik Kristina Krstić
Metodologija psiholoških istraživanja	Korektan u odnosu sa studentima	9,13	9,25
	Predavanja su mu zanimljiva	9,50	9,50
	Jasno i razumljivo izlaže gradivo	9,63	9,13
	Predavanja su dobro pripremljena	9,50	9,67
	Spreman da daje odgovore na pitanja	9,63	9,00
	Podstiče aktivno uključivanje u nastavu	9,25	9,25
	Opšta ocjena	9,50	9,00
	Ukupna prosječna ocjena	9.45	9.25

Tabela 67. Ukupne ostvarene prosječne anketne ocjene za predmet

Predmet	Pitanja	Nastavnik Miroslav Komlenić	Saradnik Nebojša Milićević
Psihologija percepcije	Korektan u odnosu sa studentima	9,13	9,00
	Predavanja su mu zanimljiva	8,88	9,63
	Jasno i razumljivo izlaže gradivo	9,13	9,25
	Predavanja su dobro pripremljena	9,00	9,75
	Spreman da daje odgovore na pitanja	9,00	9,88
	Podstiče aktivno uključivanje u nastavu	9,25	9,50
	Opšta ocjena	9,00	9,50
	Ukupna prosječna ocjena	9.06	9.50

Tabela 68. Ukupne ostvarene prosječne anketne ocjene za predmet

Predmet	Pitanja	Nastavnik Nebojša Milićević	Saradnik Kristina Krstić
Statistika u psihologiji 1	Korektan u odnosu sa studentima	9,00	10,00
	Predavanja su mu zanimljiva	9,13	9,88
	Jasno i razumljivo izlaže gradivo	9,25	9,25
	Predavanja su dobro pripremljena	9,50	9,75
	Spreman da daje odgovore na pitanja	9,50	9,00
	Podstiče aktivno uključivanje u nastavu	8,88	9,50
	Opšta ocjena	9,25	9,88
	Ukupna prosječna ocjena	9.22	9.61

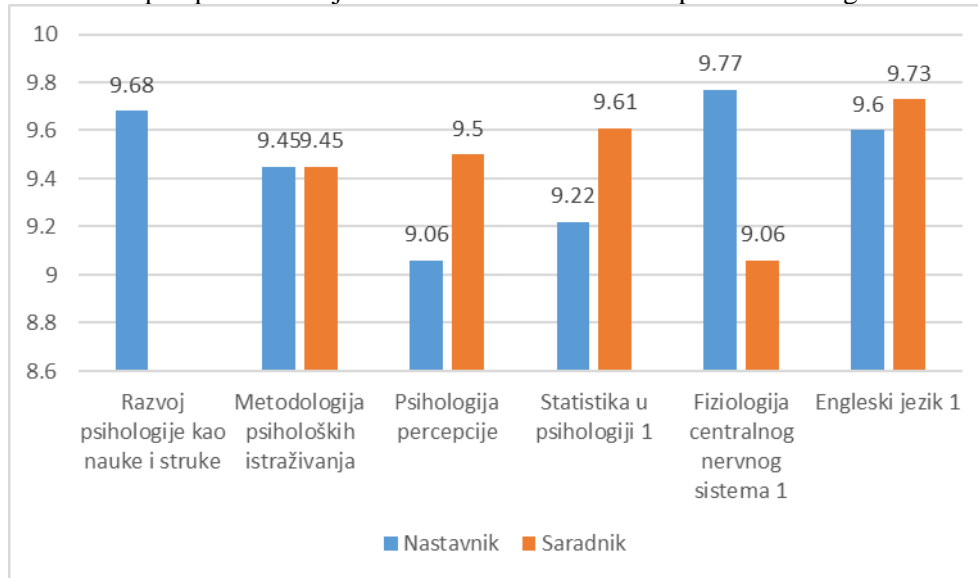
Tabela 69. Ukupne ostvarene prosječne anketne ocjene za predmet

Predmet	Pitanja	Nastavnik Dimitrije Nikolić	Saradnik Dimitrije Nikolić
Fiziologija centralnog nervnog sistema 1	Korektan u odnosu sa studentima	9,88	9,00
	Predavanja su mu zanimljiva	10,00	9,13
	Jasno i razumljivo izlaže gradivo	9,88	8,88
	Predavanja su dobro pripremljena	9,75	9,00
	Spreman da daje odgovore na pitanja	10,00	9,13
	Podstiče aktivno uključivanje u nastavu	9,00	9,25
	Opšta ocjena	9,88	9,00
	Ukupna prosječna ocjena	9.77	9.06

Tabela 70. Ukupne ostvarene prosječne anketne ocjene za predmet

Predmet	Pitanja	Nastavnik Maja Arsenović	Saradnik Maja Arsenović
Engleski jezik 1	Korektan u odnosu sa studentima	9,75	9,88
	Predavanja su mu zanimljiva	9,13	10,00
	Jasno i razumljivo izlaže gradivo	9,88	9,63
	Predavanja su dobro pripremljena	9,50	10,00
	Spreman da daje odgovore na pitanja	9,75	9,25
	Podstiče aktivno uključivanje u nastavu	9,13	9,50
	Opšta ocjena	10,00	9,88
	Ukupna prosječna ocjena	9.60	9.73

Grafikon 33. Ukupna prosečna ocjena nastavnika i saradnika na predmetima I godine Psihologije



Najbolje ocjenjeni nastavnik na predmetima I godine u zimskom semestru školske 2023/24 godine je nastavnik na predmetu Fiziologija centralnog nervnog sistema 1 čija ukupna prosječna ocjena je 9.77. Svi nastavnici su dobili zadovoljavajuću ocjenu jer je najmanja prosječna ocjena 9.06 kojom je ocjenjen predmetni profesor Psihologije percepcije.

Najbolje ocjenjeni saradnik je na predmetu Engleski jezik, koji je dobio prosječnu ocjenu 9.73. Najnižu ocjenu (9.06) je dobio asistent na predmetu Fiziologija centralnog nervnog sistema 1, ali je i ona viša od zacrtanog cilja za ovaj parametar (8.50) (Grafikon 33).

Fakultet za psihologiju je zadovoljan postignutim ocjenama iz predmeta I godine studija u zimskom semestru školske 2023/24, ali će u budućem periodu nastojati da ocjena bude što približnija maksimalnoj.

Studenti su takođe ocjenjivali postojanje odgovarajuće litetature i njen obim.

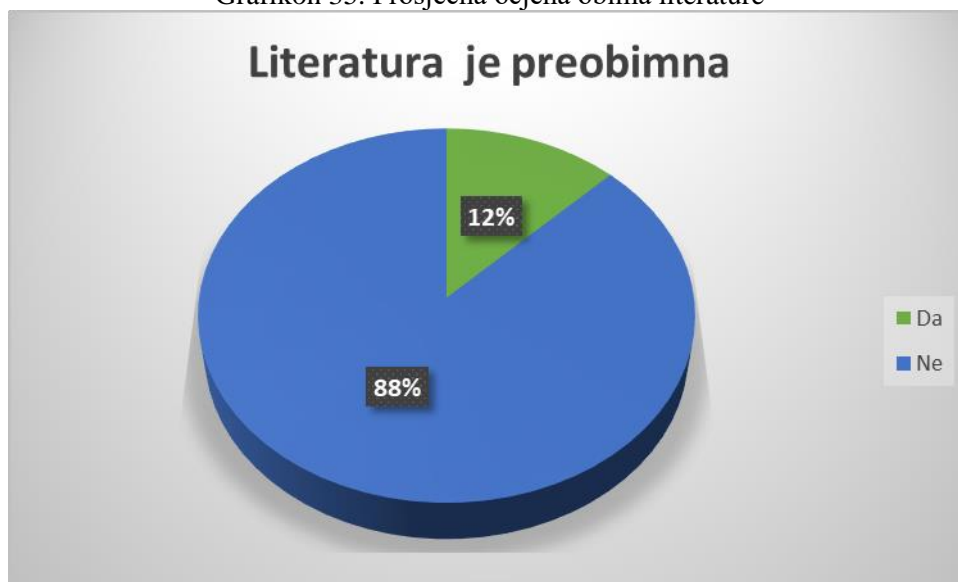
Grafikon 34. Prosječna ocjena odgovarajuće literature



Svih 8 studenata I godine koji su učestvovali u anketiranju izjasnili su se da postoji adekvatna i odgovarajuća literatura za predmete koji se slušaju u ovom semestru (Grafikon 34).

Takođe, 7 studenata smatra da literatura nije preobimna, dok 1 student smatra da bi trebalo smanjiti obim literature koja je neophodna da bi se položio ispit (Grafikon 35).

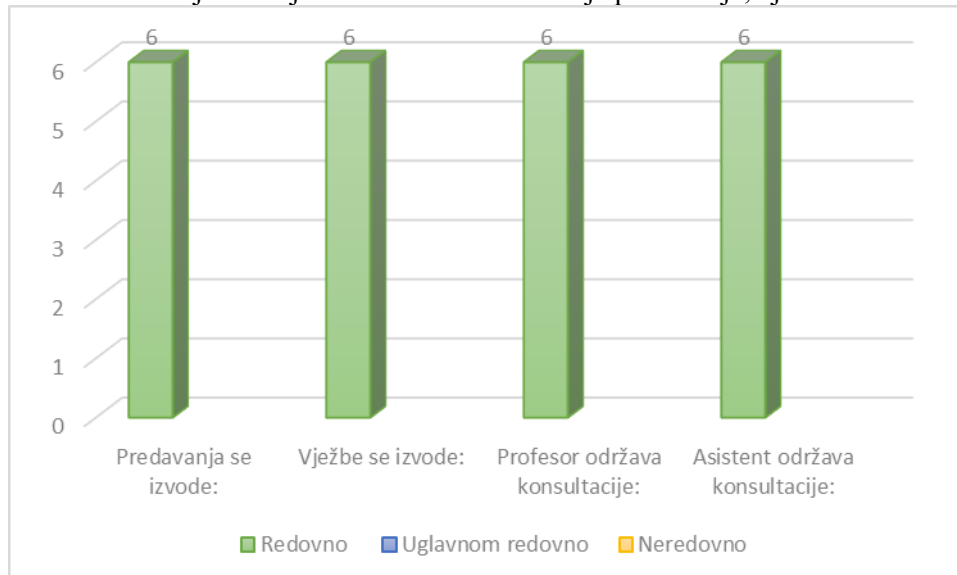
Grafikon 35. Prosječna ocjena obima literature



Studijski program PSIHOLOGIJA II godina

Ukupan broj anketiranih studenata na drugoj godini studijskog programa Psihologija iznosio je 6, što je 85.71% od ukupnog broja studenata druge godine. Bitno je napomenuti da je Fakultet za Psihologiju zadovoljan povećanjem broja anketiranih studenata i da će težiti i da preostali studijski programi idu u tom pravcu.

Grafikon 36. Prosječna ocjena redovnosti održavanja predavanja, vježbi i konsultacija



Na osnovu analize podataka svih 6 anketiranih studenata koji su studenti II godine studijskog programa Psihologija, smatra da se predavanja, vježbe i konsultacije održavaju redovno (Grafikon 36).

Tabela 71. Posjećenost predavanjima

Naziv predmeta	Redovno	Uglavnom redovno	Neredovno	Rijetko	Nikada
Uvod u razvojnu psihologiju	66.67%	16.67%	16.67%	/	/
Osnovi pedagoške psihologije	66.67%	33.33%	/	/	/
Psihometrija 1	33.33%	33.33%	33.33%	/	/
Psihologija mentalnog zdravlja	50.00%	16.67%	33.33%	/	/
Komunikacione vještine	50.00%	33.33%	16.67%	/	/

Analiza podataka o posjećenosti predavanja studenata II godine studija Psihologije pokazuje da u prosjeku 55.33% studenata redovno prati predavanja, 26.67% uglavnom redovno dok 20% prati neredovno (Tabela 71). Anketirani studenti su naveli da najmanje posjećuju predavanja na predmetu Psihometrija 1, i to njih 33.33% redovno. Najviše su posjećena predavanja iz nastavnog predmeta Osnovi pedagoške psihologije gdje njih 66.67% prati redovno, a 33.33% studenata prati uglavnom redovno predavanja.

Rukovodstvo Fakulteta za psihologiju i Univerziteta će u narednom periodu raditi na povećanju broja studenata koji redovno posećuju predavanja.

Tabela 72. Posjećenost vježbama

Naziv predmeta	Redovno	Uglavnom redovno	Neredovno	Rijetko	Nikada
Uvod u razvojnu psihologiju	83.33%	16.67%	/	/	/
Osnovi pedagoške psihologije	83.33%	16.67%	/	/	/
Psihometrija 1	50%	50%	/	/	/
Psihologija mentalnog zdravlja	66.67%	33.33%	/	/	/

Analiza podataka o posjećenosti vježbama studenata II godine studija Psihologije pokazuje da u prosjeku većina studenata redovno ili uglavnom redovno prati vježbe i to 100% anketiranih studenata prati vježbe čime je Univerzitet jako zadovoljan (Tabela 72).

Pored ovih ocjena studenti su ocjenjivali kvalitet nastavnog predmeta, nastavnika i saradnika za svaki predmet koji su slušali u zimskom semestru školske 2023/24 godine. Rezultati su prikazani u nastavku.

Tabela 73. Ukupne ostvarene prosječne anketne ocjene za predmet

Predmet	Pitanja	Nastavnik Tamara Džamonja	Saradnik Tamara Džamonja
Uvod u razvojnu psihologiju	Korektan u odnosu sa studentima	9.66	9.33
	Predavanja su mu zanimljiva	9.66	9.33
	Jasno i razumljivo izlaže gradivo	9.83	9.83
	Predavanja su dobro pripremljena	9.83	9.83
	Spreman da daje odgovore na pitanja	9.50	9.66
	Podstiče aktivno uključivanje u nastavu	9.33	9.83
	Opšta ocjena	9.50	9.66
	Ukupna prosječna ocjena	9.62	9.64

Tabela 74. Ukupne ostvarene prosječne anketne ocjene za predmet

Predmet	Pitanja	Nastavnik Danijela Petrović	Saradnik Kristina Krstić
Osnovi pedagoške psihologije	Korektan u odnosu sa studentima	9.83	9.50
	Predavanja su mu zanimljiva	9.66	9.83
	Jasno i razumljivo izlaže gradivo	9.50	9.83
	Predavanja su dobro pripremljena	9.83	9.50
	Spreman da daje odgovore na pitanja	9.66	9.83
	Podstiče aktivno uključivanje u nastavu	9.66	9.83
	Opšta ocjena	9.50	9.66
	Ukupna prosječna ocjena	9.66	9.71

Tabela 75. Ukupne ostvarene prosječne anketne ocjene za predmet

Predmet	Pitanja	Nastavnik Miroslav Komlenić	Saradnik Kristina Krstić
Psihometrija 1	Korektan u odnosu sa studentima	9.00	9.33
	Predavanja su mu zanimljiva	9.00	9.33
	Jasno i razumljivo izlaže gradivo	9.00	9.33
	Predavanja su dobro pripremljena	8.83	9.50
	Spreman da daje odgovore na pitanja	9.00	9.00
	Podstiče aktivno uključivanje u nastavu	9.33	8.83
	Opšta ocjena	9.00	9.33
	Ukupna prosječna ocjena	9.02	9.24

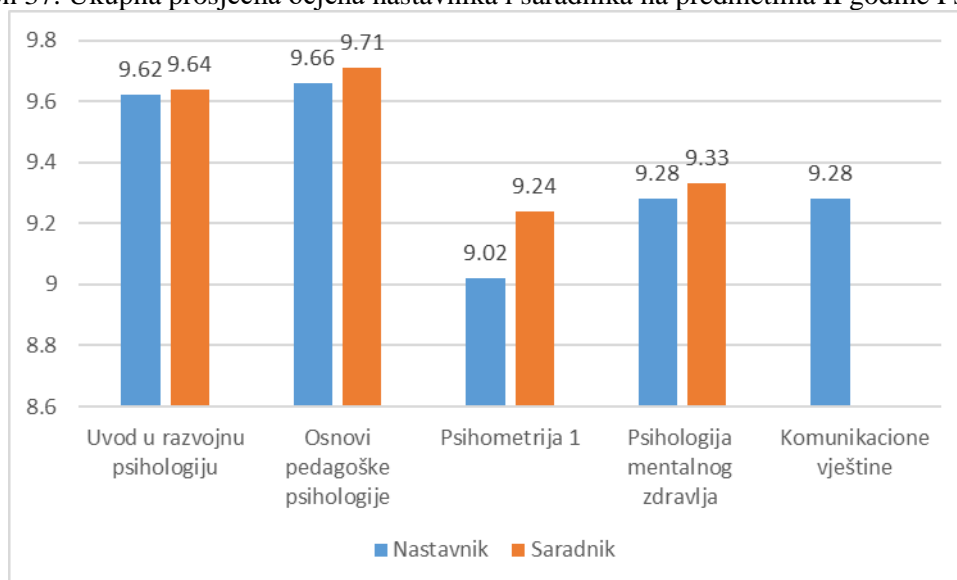
Tabela 76. Ukupne ostvarene prosječne anketne ocjene za predmet

Predmet	Pitanja	Nastavnik Tanja Panić	Saradnik Tanja Panić
Psihologija mentalnog zdravlja	Korektan u odnosu sa studentima	9.00	9.33
	Predavanja su mu zanimljiva	9.33	9.50
	Jasno i razumljivo izlaže gradivo	9.00	9.33
	Predavanja su dobro pripremljena	9.33	9.00
	Spreman da daje odgovore na pitanja	9.50	9.33
	Podstiče aktivno uključivanje u nastavu	9.50	9.33
	Opšta ocjena	9.33	9.50
	Ukupna prosječna ocjena	9.28	9.33

Tabela 77. Ukupne ostvarene prosječne anketne ocjene za predmet

Predmet	Pitanja	Nastavnik Danijela Petrović	Saradnik
Komunikacione vještine	Korektan u odnosu sa studentima	9.00	/
	Predavanja su mu zanimljiva	9.33	/
	Jasno i razumljivo izlaže gradivo	9.50	/
	Predavanja su dobro pripremljena	9.50	/
	Spreman da daje odgovore na pitanja	9.33	/
	Podstiče aktivno uključivanje u nastavu	9.33	/
	Opšta ocjena	9.00	/
	Ukupna prosječna ocjena	9.28	/

Grafikon 37. Ukupna prosječna ocjena nastavnika i saradnika na predmetima II godine Psihologije



Najbolje ocjenjeni nastavnici na predmetima II godine u zimskom semestru u školskoj 2023/24 godini su nastavnici iz predmeta Osnovi pedagoške psihologije, koji su dobili ukupnu prosječnu ocjenu 9.64. Svi nastavnici na ovim predmetima su dobili zadovoljavajuću ocjenu koja je preko 9.02 što je bolje od zacrtanog cilja za ovaj parametar (8.5).

Najbolje ocjenjeni saradnik je na predmetu Osnovi pedagoške psihologije 9.71. Na ovom predmetu i na predmetu Osnove pedagoške psihologije, najveći je procenat anketiranih studenata koji posjećuju vježbe a kvalitetu vježbi i asistentu su dali najveću ocjenu.

Možemo predpostaviti da prisustvo vježbama i predavanjima je njihov kvalitet. Svi asistenti su ocjenjeni zadovoljavajućom ocjenom (Grafikon 37).

Fakultet za psihologiju i Univerzitet su zadovoljni postignutim ocjenama iz predmeta III godine studija u zimskom semestru školske 2023/24, ali će u budućem periodu težiti da ta ocjena bude što više približnija maksimumu.

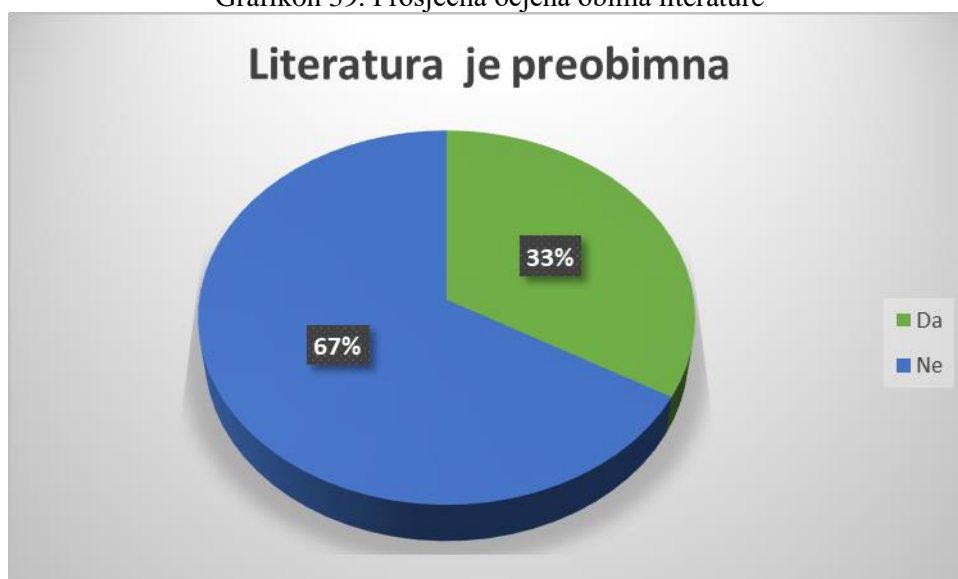
Studenti su ocjenjivali i postojanje odgovarajuće literetature i njen obim, što je prikazano na grafikonima u nastavku.

Grafikon 38. Prosječna ocjena odgovarajuće literature



Svih 6 studenata smatra da postoji odgovarajuća literatura na svim predmetima II godine studijskog programa Psihologije (Grafikon 38). Takođe, sumirajući rezultate uočavamo da što se tiče obima literature, 4 anketirana studenta su se izjasnila da literatura nije preobimna dok 2 studenta smatraju da jeste (Grafikon 39).

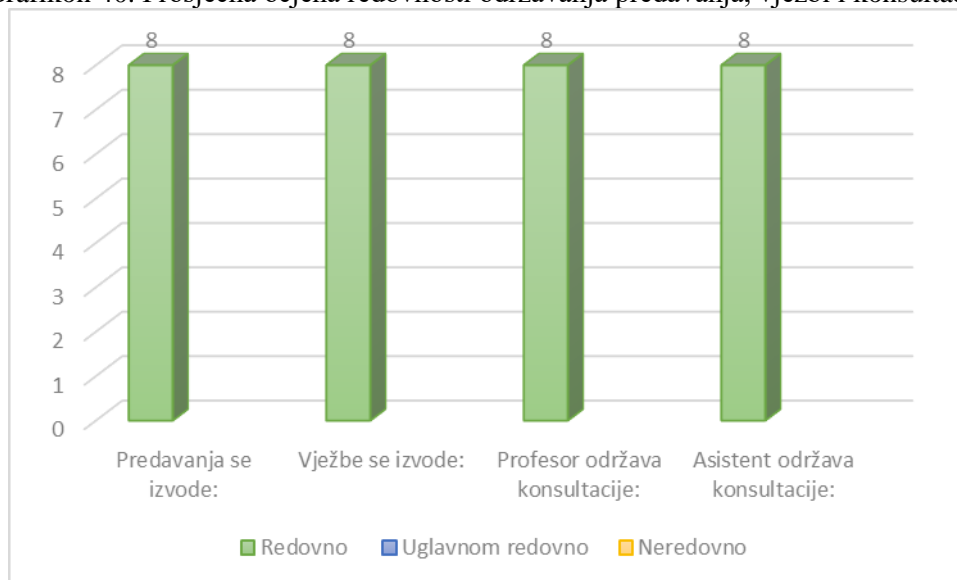
Grafikon 39. Prosječna ocjena obima literature



Studijski program PSIHOLOGIJA III godina

Ukupan broj anketiranih studenata na trećoj godini studijskog programa Psihologija iznosio je 8, što je 72.73% od ukupnog broja studenata treće godine.

Grafikon 40. Prosječna ocjena redovnosti održavanja predavanja, vježbi i konsultacija



Na osnovu analize podataka svih 8 anketiranih studenata koji su studenti III godine studijskog programa Psihologija, smatra da se predavanja, vježbe i konsultacije održavaju redovno (Grafikon 40).

Tabela 78. Posjećenost predavanjima

Naziv predmeta	Redovno	Uglavnom redovno	Neredovno	Rijetko	Nikada
Opšta psihopatologija	62.50%	37.50%	/	/	/
Osnovi organizacijske psihologije	50.00%	50.00%	/	/	/
Uvod u kliničku psihologiju	50.00%	37.50%	12.50%	/	/
Eksperimentalne metode i tehnike	50.00%	37.50%	12.50%	/	/
Socijalna psihologija	50.00%	50.00%	/	/	/
Stres na radu	62.50%	12.50%	25.00%	/	/

Analiza podataka o posjećenosti predavanja studenata III godine studija Psihologije pokazuje da u prosjeku 54.17% studenata redovno prati predavanja, uglavnom redovno prati 37.50% dok 8.33% ne prati redovno (Tabela 78). Najviše su posjećena predavanja iz nastavnog predmeta Opšta psihopatologija gdje 62.50% prati redovno a 37.50% uglavnom redovno prati predavanja. Na tri predmeta i to Eksperimentalne metode i tehnike, Uvod u kliničku psihologiju i predmetu Stres na radu, studenti su se izjasnili da ne prate redovno predavanja ali ukoliko posmatramo realan broj, uočavamo da se radi o 1 do 2 studenata što nije zabrinjavajuće.

Tabela 79. Posjećenost vježbama

Naziv predmeta	Redovno	Uglavnom redovno	Neredovno	Rijetko	Nikada
Opšta psihopatologija	75.00%	25.00%	/	/	/
Osnovi organizacijske psihologije	50.00%	50.00%	/	/	/
Uvod u kliničku psihologiju	87.50%	12.50%	/	/	/
Eksperimentalne metode i tehnike	50.00%	50.00%	/	/	/
Socijalna psihologija	62.50%	37.50%	/	/	/

Analiza podataka o prisustvu studenata III godine studija Psihologije na vježbama pokazuje da studenti na svih pet predmeta koji imaju vježbe redovno ili uglavnom redovno prate vježbe (Tabela 79). Redovno prisustvo vježbama najveće je na predmetu Uvod u kliničku psihologiju (87,50% redovno i 12,50% uglavnom redovno). Na predmetima Osnovi organizacijske psihologije i Eksperimentalne metode i tehnike 50.00% studenata su redovni na predavanjima, a njih 50.00% uglavnom redovni.

Pored ovih ocjena studenti su ocjenjivali kvalitet nastavnog predmeta, nastavnika i saradnika za svaki predmet koji su slušali u zimskom semestru školske 2023/24 godine. Rezultati su prikazani u narednim tabelama.

Tabela 80. Ukupne ostvarene prosječne anketne ocjene za predmet

Predmet	Pitanja	Nastavnik Rosa Šapić	Saradnik Aleksandar Radosavljević
Opšta psihopatologija	Korektan u odnosu sa studentima	9.25	9.38
	Predavanja su mu zanimljiva	10.00	9.50
	Jasno i razumljivo izlaže gradivo	9.13	9.63
	Predavanja su dobro pripremljena	9.50	9.38
	Spreman da daje odgovore na pitanja	9.63	9.13
	Podstiče aktivno uključivanje u nastavu	9.38	9.50
	Opšta ocjena	9.25	9.38
	Ukupna prosječna ocjena	9.45	9.41

Tabela 81. Ukupne ostvarene prosječne anketne ocjene za predmet

Predmet	Pitanja	Nastavnik Mirjana Nikolić	Saradnik Kristina Krstić
Osnovi organizacijske psihologije	Korektan u odnosu sa studentima	9.50	9.38
	Predavanja su mu zanimljiva	9.50	9.50
	Jasno i razumljivo izlaže gradivo	9.38	9.25
	Predavanja su dobro pripremljena	9.25	9.13
	Spreman da daje odgovore na pitanja	9.00	9.75
	Podstiče aktivno uključivanje u nastavu	9.50	9.50
	Opšta ocjena	9.75	9.50
	Ukupna prosječna ocjena	9.41	9.43

Tabela 82. Ukupne ostvarene prosječne anketne ocjene za predmet

Predmet	Pitanja	Nastavnik Lidija Vasiljević	Saradnik Lidija Vasiljević
Uvod u kliničku psihologiju	Korektan u odnosu sa studentima	9.63	10.00
	Predavanja su mu zanimljiva	9.50	9.25
	Jasno i razumljivo izlaže gradivo	9.25	9.88
	Predavanja su dobro pripremljena	9.13	9.25
	Spreman da daje odgovore na pitanja	9.00	9.13
	Podstiče aktivno uključivanje u nastavu	9.00	9.50
	Opšta ocjena	9.25	9.50
	Ukupna prosječna ocjena	9.25	9.50

Tabela 83. Ukupne ostvarene prosječne anketne ocjene za predmet

Predmet	Pitanja	Nastavnik Nebojša Milićević	Saradnik Nebojša Milićević
Eksperimentalne metode i tehnike	Korektan u odnosu sa studentima	9.00	9.00
	Predavanja su mu zanimljiva	9.00	9.00
	Jasno i razumljivo izlaže gradivo	9.13	9.25
	Predavanja su dobro pripremljena	9.50	9.00
	Spreman da daje odgovore na pitanja	9.50	9.50
	Podstiče aktivno uključivanje u nastavu	9.00	9.25
	Opšta ocjena	9.25	9.00
	Ukupna prosječna ocjena	9.20	9.14

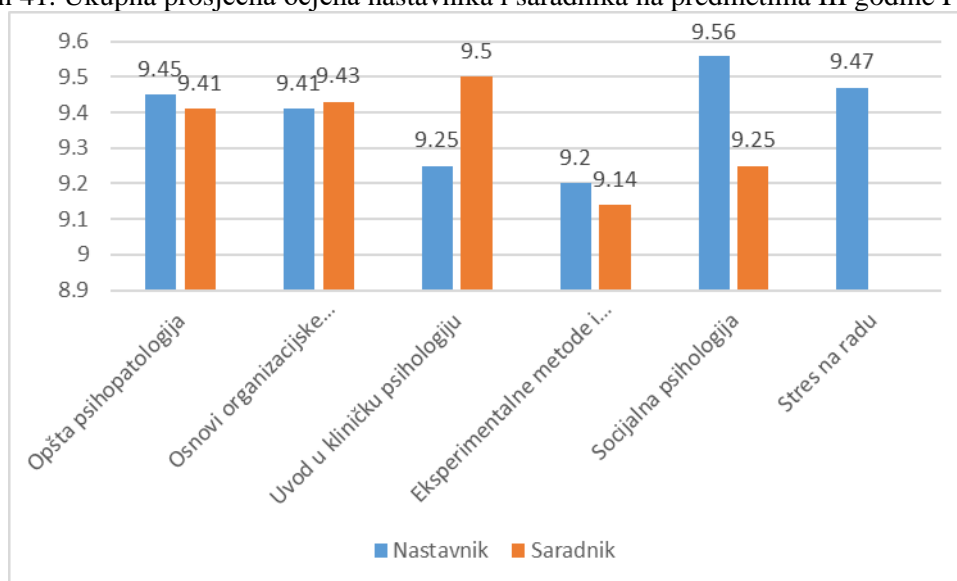
Tabela 84. Ukupne ostvarene prosječne anketne ocjene za predmet

Predmet	Pitanja	Nastavnik Nermin Mulaosmanović	Saradnik Nermin Mulaosmanović
Socijalna psihologija	Korektan u odnosu sa studentima	9.75	9.00
	Predavanja su mu zanimljiva	9.25	9.38
	Jasno i razumljivo izlaže gradivo	9.63	9.25
	Predavanja su dobro pripremljena	9.50	9.50
	Spreman da daje odgovore na pitanja	9.25	9.50
	Podstiče aktivno uključivanje u nastavu	9.88	9.13
	Opšta ocjena	9.63	9.00
		Ukupna prosječna ocjena	9.56

Tabela 85. Ukupne ostvarene prosječne anketne ocjene za predmet

Predmet	Pitanja	Nastavnik Mirjana Nikolić	Saradnik
Stres na radu	Korektan u odnosu sa studentima	9.88	/
	Predavanja su mu zanimljiva	9.25	/
	Jasno i razumljivo izlaže gradivo	9.50	/
	Predavanja su dobro pripremljena	9.00	/
	Spreman da daje odgovore na pitanja	9.38	/
	Podstiče aktivno uključivanje u nastavu	9.50	/
	Opšta ocjena	9.75	/
		Ukupna prosječna ocjena	9.47

Grafikon 41. Ukupna prosječna ocjena nastavnika i saradnika na predmetima III godine Psihologije



Najbolje ocjenjeni nastavnik na predmetima III godine u zimskom semestru u školskoj 2023/24 godini je nastavnik iz predmeta Socijalna psihologiju koji je dobio ukupnu prosječnu ocjenu 9.56. Svi nastavnici na ovim predmetima su dobili zadovoljavajuću i visoku ocjenu.

Najbolje ocjenjeni saradnik je na predmetu Uvod u kliničku psihologiju, koji je dobio ocjenu 9.56. Svi saradnici su ocjenjeni zadovoljavajućom ocjenom, jer je najniža ocjena 9.14 (Grafikon 41).

Fakultet za psihologiju i Univerzitet su zadovoljni postignutim ocjenama iz predmeta III godine studija u zimskom semestru školske 2023/24, ali će u budućem periodu težiti da ta ocjena bude što više približna maksimalnoj.

Studenti su ocjenjivali i postojanje odgovarajuće litetature i njen obim.

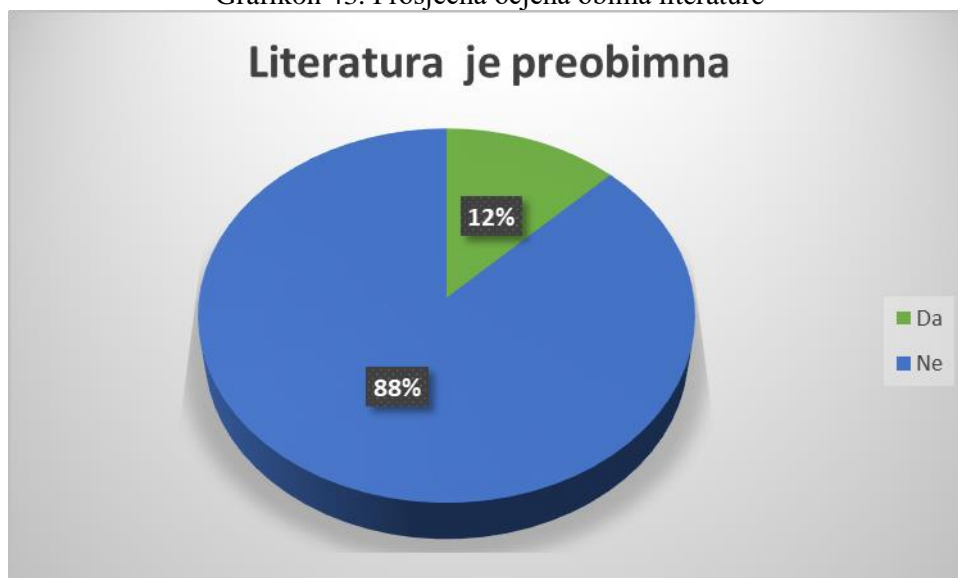
Grafikon 42. Prosječna ocjena odgovarajuće literature



Svih 8 anketiranih studenta III godine naveli su da postoji adekvatna i odgovarajuća litetatura za predmete koji se slušaju u ovome semestru (Grafikon 42).

Takođe, 7 studenata smatra da litetatura koja je neophodna da bi se položio ispit nije preobimna, dok 1 student smatra suprotno (Grafikon 43).

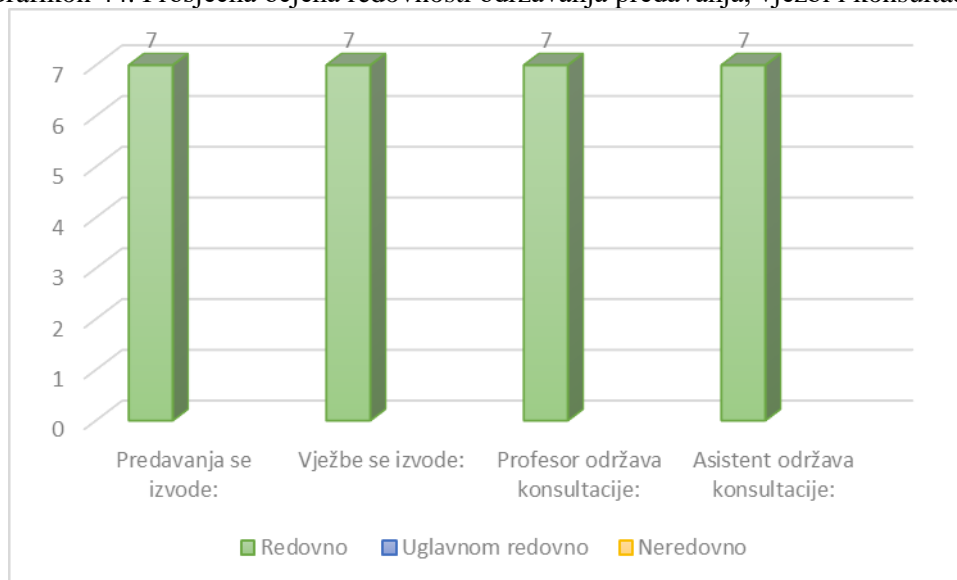
Grafikon 43. Prosječna ocjena obima literature



Studijski program PSIHOLOGIJA IV godina

Ukupan broj anketiranih studenata na četvrtoj godini studijskog programa Psihologija iznosio je 7, što je 70% od ukupnog broja studenata četvrte godine.

Grafikon 44. Prosječna ocjena redovnosti održavanja predavanja, vježbi i konsultacija



Na osnovu analize podataka svih 7 anketiranih studenata IV godine studijskog programa Psihologija, smatra da se predavanja, vježbe i konsultacije održavaju redovno (Grafikon 44).

Tabela 86. Posjećenost predavanjima

Naziv predmeta	Redovno	Uglavnom redovno	Neredovno	Rijetko	Nikada
Klinička procjena 1	85,71%	14,29%	/	/	/
Psihoterapijski pravci i modeli	71,43%	14,29%	14,29%	/	/
Psihologija međuljudskih odnosa na radu	57,14%	42,86%	/	/	/
Etika psihološke stručne prakse	57,14%	42,86%	/	/	/
Evaluacija obrazovnih ishoda	57,14%	28,57%	14,29%	/	/
Javno zdravlje	57,14%	42,86%	/	/	/

Analiza podataka o posjećenosti predavanja studenata IV godine studija Psihologije pokazuje da u prosjeku 64,28% studenata redovno prati predavanja, uglavnom redovno prati 30,96% dok 4,76% ne prati redovno (Tabela 86). Najviše su posjećena predavanja iz nastavnog predmeta Klinička procjena 1 gdje 85,71% prati redovno a 14,29% uglavnom redovno prati predavanja. Na dva predmeta i to Psihoterapijski pravci i modeli i Evaluacija obrazovnih ishoda studenti su se izjasnili da ne prate redovno predavanja ali ukoliko posmatramo realan broj, uočavamo da se radi o 1 studentu što nije zabrinjavajuće.

Odbor za Kvalitet je istražio upisne listove studenata zbog povećanog broja studenata koji posjećuju uglavnom redovno predavanja te utvrdio da je razlog taj što dosta studenta sa ovoga programa su zaposleni.

Tabela 87. Posjećenost vježbama

Naziv predmeta	Redovno	Uglavnom redovno	Neredovno	Rijetko	Nikada
Klinička procjena 1	85,71%	14,29%	/	/	/
Psihologija međuljudskih odnosa na radu	57,14%	42,86%	/	/	/
Etika psihološke stručne prakse	57,14%	42,86%	/	/	/
Evaluacija obrazovnih ishoda	57,14%	42,86%	/	/	/

Analiza podataka o prisustvu studenata IV godine studija Psihologije na vježbama pokazuje da studenti na sva četiri predmeta koji imaju vježbe redovno ili uglavnom redovno prate vježbe (Tabela 87). Redovno prisustvo vježbama najveće je na predmetu Klinička procjena 1 (85,71% redovno i 14,29% uglavnom redovno). Na preostala tri predmeta studenti su redovni ili uglavnom redovni na vježbama.

Pored ovih ocjena studenti su ocjenjivali kvalitet nastavnog predmeta, nastavnika i saradnika za svaki predmet koji su slušali u zimskom semestru školske 2023/24 godine. Rezultati su prikazani u narednim tabelama.

Tabela 88. Ukupne ostvarene prosječne anketne ocjene za predmet

Predmet	Pitanja	Nastavnik Tanja Panić	Saradnik Lidija Vasiljević
Klinička procjena 1	Korektan u odnosu sa studentima	9.86	9.71
	Predavanja su mu zanimljiva	9.86	9.43
	Jasno i razumljivo izlaže gradivo	9.71	9.71
	Predavanja su dobro pripremljena	9.86	9.86
	Spreman da daje odgovore na pitanja	10.00	9.71
	Podstiče aktivno uključivanje u nastavu	9.43	9.43
	Opšta ocjena	9.71	9.86
	Ukupna prosječna ocjena	9.78	9.67

Tabela 89. Ukupne ostvarene prosječne anketne ocjene za predmet

Predmet	Pitanja	Nastavnik Lidija Vasiljević	Saradnik
Psihoterapijski pravci i modeli	Korektan u odnosu sa studentima	9.86	/
	Predavanja su mu zanimljiva	9.71	/
	Jasno i razumljivo izlaže gradivo	9.43	/
	Predavanja su dobro pripremljena	9.43	/
	Spreman da daje odgovore na pitanja	9.43	/
	Podstiče aktivno uključivanje u nastavu	9.71	/
	Opšta ocjena	9.43	/
	Ukupna prosječna ocjena	9.57	/

Tabela 90. Ukupne ostvarene prosječne anketne ocjene za predmet

Predmet	Pitanja	Nastavnik Mirjana Nikolić	Saradnik Kristina Krstić
Psihologija međuljudskih odnosa na radu	Korektan u odnosu sa studentima	9.43	9.14
	Predavanja su mu zanimljiva	9.00	9.43
	Jasno i razumljivo izlaže gradivo	9.00	9.71
	Predavanja su dobro pripremljena	9.14	9.00
	Spreman da daje odgovore na pitanja	9.29	9.00
	Podstiče aktivno uključivanje u nastavu	9.14	9.43
	Opšta ocjena	9.14	9.00
	Ukupna prosječna ocjena	9.16	9.24

Tabela 91. Ukupne ostvarene prosječne anketne ocjene za predmet

Predmet	Pitanja	Nastavnik Rosa Šapić/Tamara Džamonja	Saradnik Tamara Džamonja
Etika psihološke stručne prakse	Korektan u odnosu sa studentima	9.00	9.86
	Predavanja su mu zanimljiva	9.43	9.43
	Jasno i razumljivo izlaže gradivo	9.71	9.29
	Predavanja su dobro pripremljena	9.86	9.71
	Spreman da daje odgovore na pitanja	9.29	9.14
	Podstiče aktivno uključivanje u nastavu	9.29	9.29
	Opšta ocjena	9.43	9.71
	Ukupna prosječna ocjena	9.43	9.49

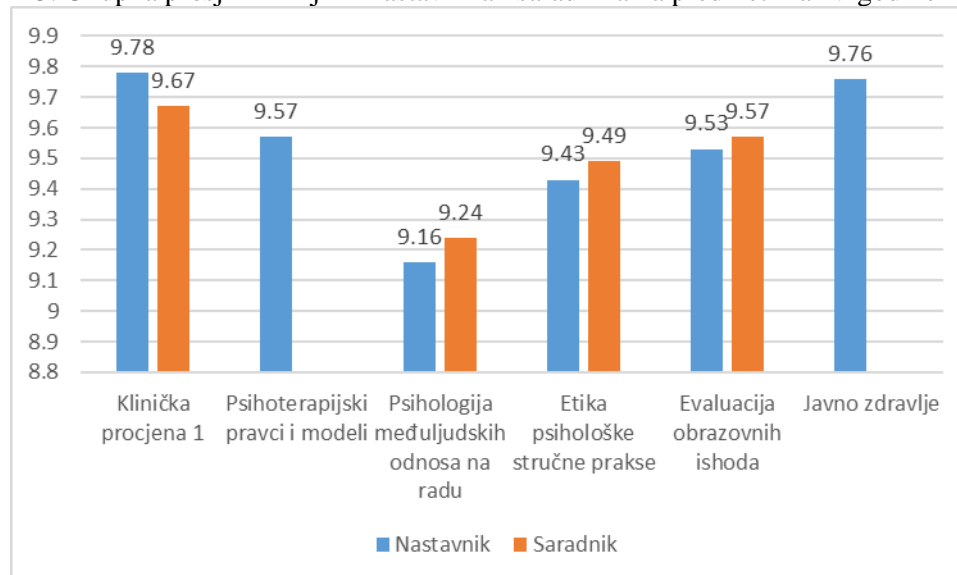
Tabela 92. Ukupne ostvarene prosječne anketne ocjene za predmet

Predmet	Pitanja	Nastavnik Danijela Petrović	Saradnik Kristina Krstić
Evaluacija obrazovnih ishoda	Korektan u odnosu sa studentima	9.86	9.71
	Predavanja su mu zanimljiva	9.86	9.29
	Jasno i razumljivo izlaže gradivo	9.43	9.71
	Predavanja su dobro pripremljena	9.14	9.43
	Spreman da daje odgovore na pitanja	9.29	9.43
	Podstiče aktivno uključivanje u nastavu	9.71	9.71
	Opšta ocjena	9.43	9.71
	Ukupna prosječna ocjena	9.53	9.57

Tabela 93. Ukupne ostvarene prosječne anketne ocjene za predmet

Predmet	Pitanja	Nastavnik Aleksandra Mesarović	Saradnik
Javno zdravlje	Korektan u odnosu sa studentima	9.43	/
	Predavanja su mu zanimljiva	9.43	/
	Jasno i razumljivo izlaže gradivo	9.71	/
	Predavanja su dobro pripremljena	10.00	/
	Spreman da daje odgovore na pitanja	10.00	/
	Podstiče aktivno uključivanje u nastavu	9.86	/
	Opšta ocjena	9.86	/
	Ukupna prosječna ocjena	9.76	/

Grafikon 45. Ukupna prosječna ocjena nastavnika i saradnika na predmetima IV godine Psihologije



Najbolje ocjenjeni nastavnici na predmetima IV godine u zimskom semestru u školskoj 2023/24 godini je nastavnik iz predmeta Klinička procjena 1 koji je dobio ukupnu prosječnu ocjenu 9.78. Svi nastavnici na ovim predmetima su dobili zadovoljavajuću i visoku ocjenu.

Najbolje ocjenjeni saradnik je takođe na predmetu Klinička procjena 1, koji je dobio ocjenu 9.67. Svi saradnici su ocjenjeni zadovoljavajućom ocjenom, jer je najniža ocjena 9.67 (Grafikon 45).

Fakultet za psihologiju i Univerzitet su zadovoljni postignutim ocjenama iz predmeta IV godine studija u zimskom semestru školske 2023/24, ali će u budućem periodu težiti da ta ocjena bude što više približna maksimalnoj.

Studenti su ocjenjivali i postojanje odgovarajuće litetature i njen obim.

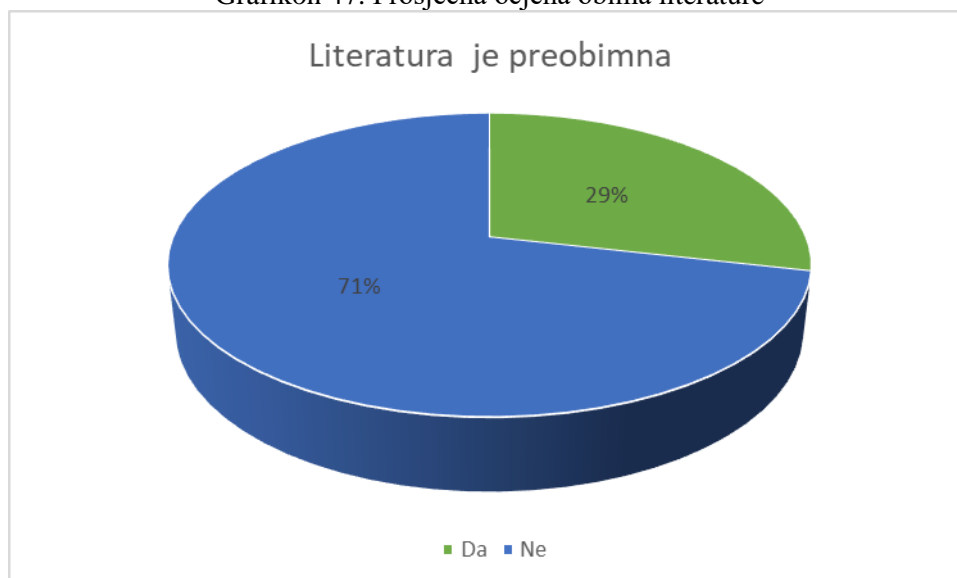
Grafikon 46. Prosječna ocjena odgovarajuće litetature



Svih 8 anketiranih studenta III godine naveli su da postoji adekvatna i odgovarajuća litetatura za predmete koji se slušaju u ovome semestru (Grafikon 46).

Takođe, 6 studenata smatra da litetatura koja je neophodna da bi se položio ispit nije preobimna, dok 2 studenta smatraju suprotno (Grafikon 47).

Grafikon 47. Prosječna ocjena obima litetature

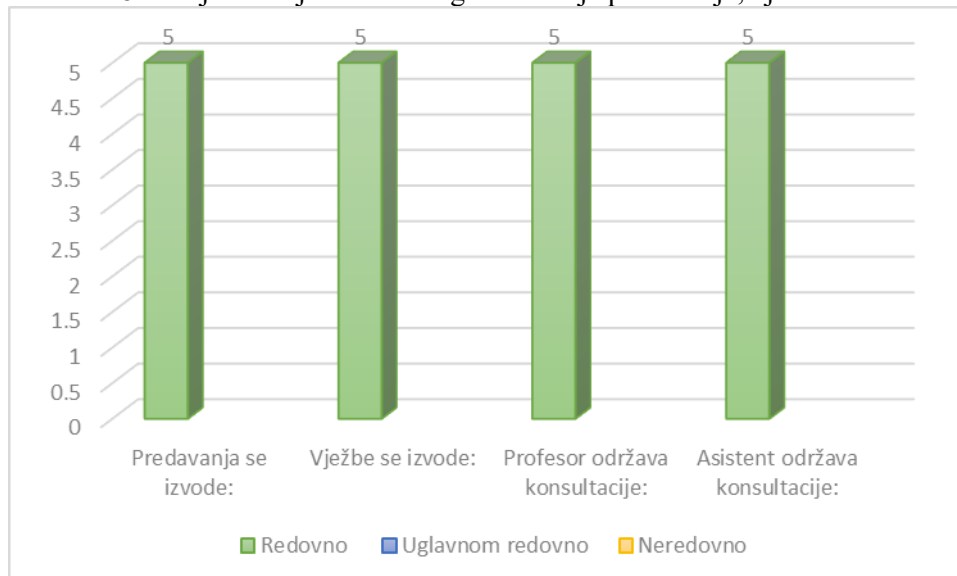


Studijski program POLJOPRIVREDNA PROIZVODNJA

I godina

Ukupan broj anketiranih studenata na prvoj godini studijskog programa Poljoprivredna proizvodnja iznosio je 5, što je 62.50% od ukupnog broja studenata prve godine.

Grafikon 48. Prosječna ocjena redovnog održavanja predavanja, vježbi i konsultacija



Na osnovu analize podataka svih 5 anketiranih studenata koji su studenti I godine studijskog programa Poljoprivredna proizvodnja, smatra da se predavanja, vježbe i konsultacije održavaju redovno (Grafikon 48).

Tabela 94. Posjećenost predavanjima

Naziv predmeta	Redovno	Uglavnom redovno	Neredovno	Rijetko	Nikada
Opšta i neorganska hemija 1	40%	40%	20%	/	/
Matematika	40%	20%	40%	/	/
Engleski jezik 1	40%	20%	40%	/	/
Ruralna sociologija	60%	20%	20%	/	/
Biofizika	60%	40%	/	/	/

Analiza podataka o posjećenosti predavanja studenta I godine studija Poljoprivredna proizvodnja pokazuje da u prosjeku 48% studenata redovno prati predavanja a uglavnom redovno 23,33%. Prosječan broj neredovnih studenata je 24%, čime Poljoprivredni fakultet nije zadovoljan što će se uzeti na razmatranje.

Tabela 95. Posjećenost vježbama

Naziv predmeta	Redovno	Uglavnom redovno	Neredovno	Rijetko	Nikada
Opšta i neorganska hemija 1	40%	40%	20%	/	/
Matematika	40%	40%	20%	/	/
Engleski jezik 1	40%	60%	/	/	/
Ruralna sociologija	60%	20%	/	/	/
Biofizika	80%	20%	/	/	/

Analize pokazuju da posjećenost vježbama je veća nego na predavanjima. Najviše je rangiran predmet Biofizika, gdje se 80% studenata izjasnilo da redovno prate vježbe ovog predmeta (Tabela 95). Na 3 od ukupno 5 predmeta studenti koji su anketirani prate predavanja redovno ili uglavnom redovno. Na preostala dva predmeta se po 1 student izjasnio za neredovno prisustvo.

Rukovodstvo fakulteta i Univerziteta će u narednom periodu raditi na povećanju broja studenata koji redovno posjećuju predavanja i vježbe, kao i još većem povećanju broja studenta koji učestvuju u anketiranju, sve u cilju dobijanja što jasnije slike o kvalitetu nastave i nastavnika.

Pored ovih ocjena studenti su ocjenjivali kvalitet nastavnog predmeta, nastavnika i saradnika za svaki predmet koji su slušali u zimskom semestru školske 2023/24 godine. Rezultati su prikazani u nastavku.

Tabela 96. Ukupne ostvarene prosječne anketne ocjene za predmet

Predmet	Pitanja	Nastavnik Dušan Paunović	Saradnik Nataša Božić
Opšta i neorganska hemija 1	Korektan u odnosu sa studentima	9.40	9.00
	Predavanja su mu zanimljiva	9.00	9.00
	Jasno i razumljivo izlaže gradivo	9.20	9.20
	Predavanja su dobro pripremljena	8.80	9.20
	Spreman da daje odgovore na pitanja	9.00	8.80
	Podstiče aktivno uključivanje u nastavu	9.20	9.00
	Opšta ocjena	9.00	9.00
	Ukupna prosječna ocjena	9.09	9.03

Tabela 97. Ukupne ostvarene prosječne anketne ocjene za predmet

Predmet	Pitanja	Nastavnik Zoran Jasak	Saradnik Zoran Jasak
Matematika	Korektan u odnosu sa studentima	9.00	9.20
	Predavanja su mu zanimljiva	9.00	9.20
	Jasno i razumljivo izlaže gradivo	8.80	9.00
	Predavanja su dobro pripremljena	9.00	9.00
	Spreman da daje odgovore na pitanja	9.20	8.80
	Podstiče aktivno uključivanje u nastavu	9.40	9.20
	Opšta ocjena	9.00	9.40
	Ukupna prosječna ocjena	9.06	9.11

Tabela 98. Ukupne ostvarene prosječne anketne ocjene za predmet

Predmet	Pitanja	Nastavnik Maja Arsenović	Saradnik Maja Arsenović
Engleski jezik 1	Korektan u odnosu sa studentima	9.00	9.00
	Predavanja su mu zanimljiva	9.20	9.20
	Jasno i razumljivo izlaže gradivo	9.20	9.20
	Predavanja su dobro pripremljena	9.40	9.00
	Spreman da daje odgovore na pitanja	9.00	8.80
	Podstiče aktivno uključivanje u nastavu	9.20	9.00
	Opšta ocjena	9.00	9.20
	Ukupna prosječna ocjena	9.14	9.06

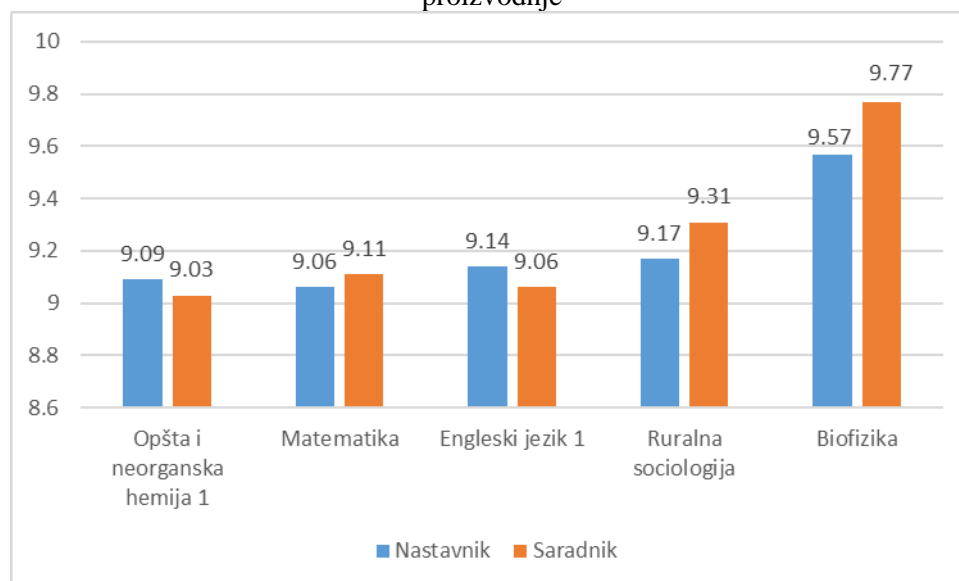
Tabela 99. Ukupne ostvarene prosječne anketne ocjene za predmet

Predmet	Pitanja	Nastavnik Sreten Jelić	Saradnik Sreten Jelić
Ruralna sociologija	Korektan u odnosu sa studentima	9.20	9.40
	Predavanja su mu zanimljiva	9.40	9.40
	Jasno i razumljivo izlaže gradivo	9.00	9.20
	Predavanja su dobro pripremljena	9.20	9.60
	Spreman da daje odgovore na pitanja	9.00	9.60
	Podstiče aktivno uključivanje u nastavu	9.00	9.00
	Opšta ocjena	9.40	9.00
	Ukupna prosječna ocjena	9.17	9.31

Tabela 100. Ukupne ostvarene prosječne anketne ocjene za predmet

Predmet	Pitanja	Nastavnik Jovan Stanković	Saradnik Jovan Stanković
Biofizika	Korektan u odnosu sa studentima	9.40	10.00
	Predavanja su mu zanimljiva	10.00	9.60
	Jasno i razumljivo izlaže gradivo	9.40	9.80
	Predavanja su dobro pripremljena	9.60	9.60
	Spreman da daje odgovore na pitanja	9.40	9.80
	Podstiče aktivno uključivanje u nastavu	9.60	9.60
	Opšta ocjena	9.60	10.00
	Ukupna prosječna ocjena	9.57	9.77

Grafikon 49. Ukupna prosječna ocjena nastavnika i saradnika na predmetima I godine Poljoprivredne proizvodnje



Najbolje ocjenjeni nastavnik na predmetima I godine Poljoprivredne proizvodnje u zimskom semestru u školskoj 2023/24 godini je nastavnik iz predmeta Biofizika koji je dobio ukupnu prosječnu ocjenu 9.57. Svi ostali nastavnici na ovim predmetima su dobili ocjenu veću od 9.06 što je više od zacrtanog cilja za ovaj parametar (8.5).

Najbolje ocjenjeni saradnik je takođe na predmetu Biofizika sa ocjenom 9.77. Svi ostali saradnici su ocjenjeni ocjenom većom od 9,03 što je više od postavljenog cilja za ovaj parametar (8.5) (Grafikon 49).

Poljoprivredni fakultet i Univerzitet su zadovoljni postignutim ocjenama iz predmeta I godine studija u zimskom semestru školske 2023/24, i u budućem periodu će težiti da ta ocjena bude što više približnija maksimumu.

Studenti su ocjenjivali i postojanje odgovarajuće literature i njen obim.

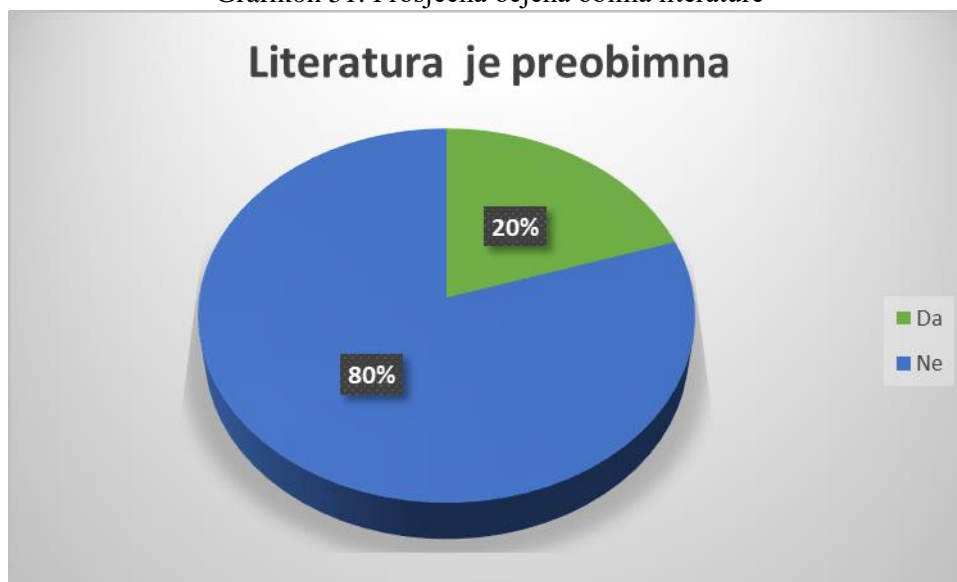
Grafikon 50. Prosječna ocjena odgovarajuće literature



Svih 5 anketiranih studenata I godine koji su učestvovali u anketiranju smatraju da postoji adekvatna i odgovarajuća literatura za predmete koji se slušaju u ovome semestru (Grafikon 50).

Takođe 5 studenata smatra da literatura nije preobimna dok 1 student smatra da bi trebalo smanjiti obim literature koja je neophodna da bi se položio ispit (Grafikon 51).

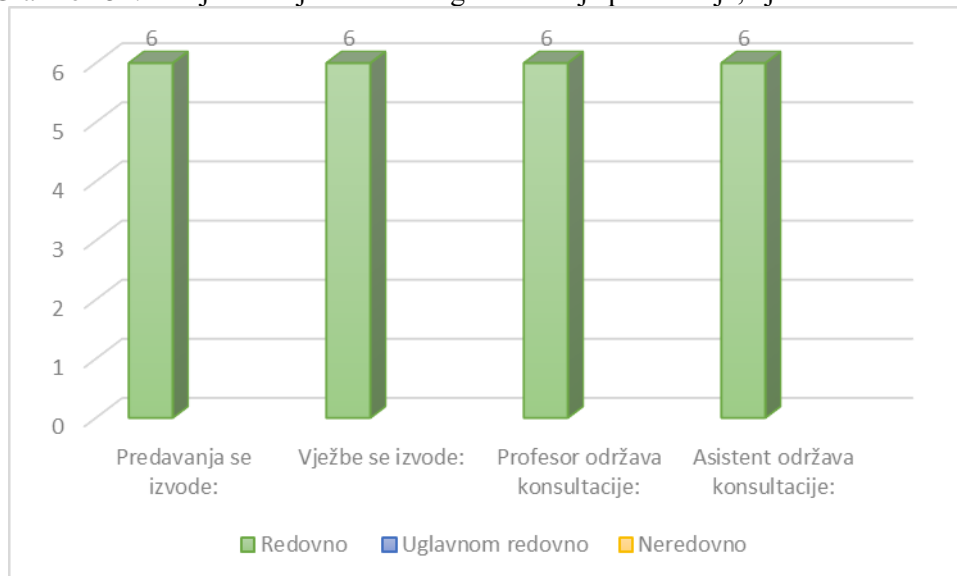
Grafikon 51. Prosječna ocjena obima literature



Studijski program POLJOPRIVREDNA PROIZVODNJA II godina

Ukupan broj anketiranih studenata na drugoj godini studijskog programa Poljoprivredna proizvodnja iznosio je 6, što je 75% od ukupnog broja studenata druge godine.

Grafikon 52. Prosječna ocjena redovnog održavanja predavanja, vježbi i konsultacija



Na osnovu analize podataka svih 6 anketiranih studenata koji su studenti II godine studijskog programa Poljoprivredna proizvodnja, smatra da se predavanja, vježbe i konsultacije održavaju redovno (Grafikon 52).

Tabela 101. Posjećenost predavanjima

Naziv predmeta	Redovno	Uglavnom redovno	Neredovno	Rijetko	Nikada
Pedologija	66.67%	16.67%	16.67%	/	/
Biohemija	66.67%	16.67%	16.67%	/	/
Melioracije zemljišta	50%	33.33%	16.67%	/	/
Ratarstvo i povrtarstvo	66.67%	33.33%	/	/	/
Mikrobiologija	50%	50%	/	/	/

Analiza podataka o posjećenosti na predavanjima studenata II godine studija Poljoprivredna proizvodnja pokazuje da u prosjeku 60% studenata redovno prati predavanja, uglavnom redovno 30%, a 10% studenata ne prati redovno.

Tabela 102. Posjećenost vježbama

Naziv predmeta	Redovno	Uglavnom redovno	Neredovno	Rijetko	Nikada
Pedologija	66.67%	33.33%	/	/	/
Biohemija	83.33%	16.67%	/	/	/
Melioracije zemljišta	66.67%	33.33%	/	/	/
Ratarstvo i povrtarstvo	83.33%	16.67%	/	/	/
Mikrobiologija	50%	33.33%	16.67%	/	/

Analiza podataka o posjećenosti na vježbama studenata II godine studija Poljoprivredna proizvodnja pokazuje da u prosjeku 70% studenata redovno prati predavanja, uglavnom redovno 26,65%, a 3,33% studenata ne prati redovno.

Iz ovoga se vidi da je posjećenost na vježbama veća nego na predavanjima (10%). Najviše su rangirana dva predmeta, i to Biohemija i Ratarstvo i povrtarstvo gdje su se 83.33 % studenta izjasnila da redovno prate vježbe ovog predmeta (Tabela 102). Na 4 od ukupno 5 predmeta studenti koji su anketirani prate predavanja redovno ili uglavnom redovno. Ne postoji ni jedan predmet gdje studenti rijetko ili nikako ne prate predavanja ili vježbe što je dobar rezultat.

Rukovodstvo fakulteta i Univerziteta će u narednom periodu raditi na povećanju broja studenta koji redovno posjećuju predavanja, kao i još većem povećanju broja studenta koji učestvuju u anketiranju, sve u cilju dobijanja što jasnije slike o kvalitetu nastave i profesora.

Pored ovih ocjena studenti su ocjenjivali kvalitet nastavnog predmeta, nastavnika i saradnika za svaki predmet koji su slušali u zimskom semestru školske 2023/24 godine. Rezultati su prikazani u nastavku.

Tabela 103. Ukupne ostvarene prosječne anketne ocjene za predmet

Predmet	Pitanja	Nastavnik Zorica Golić	Saradnik Zorica Golić
Pedologija	Korektan u odnosu sa studentima	9.66	9.50
	Predavanja su mu zanimljiva	9.50	9.33
	Jasno i razumljivo izlaže gradivo	9.33	9.66
	Predavanja su dobro pripremljena	9.50	9.50
	Spreman da daje odgovore na pitanja	9.33	9.00
	Podstiče aktivno uključivanje u nastavu	9.00	9.33
	Opšta ocjena	9.33	9.66
	Ukupna prosječna ocjena	9.38	9.43

Tabela 104. Ukupne ostvarene prosječne anketne ocjene za predmet

Predmet	Pitanja	Nastavnik Duško Blagojević	Saradnik Duško Blagojević
Biohemija	Korektan u odnosu sa studentima	9.66	9.83
	Predavanja su mu zanimljiva	9.33	9.66
	Jasno i razumljivo izlaže gradivo	9.50	9.66
	Predavanja su dobro pripremljena	9.83	9.50
	Spreman da daje odgovore na pitanja	9.66	9.66
	Podstiče aktivno uključivanje u nastavu	9.33	9.66
	Opšta ocjena	9.50	9.33
	Ukupna prosječna ocjena	9.54	9.61

Tabela 105. Ukupne ostvarene prosječne anketne ocjene za predmet

Predmet	Pitanja	Nastavnik Nevenka Đurović	Saradnik Nevenka Đurović
Melioracije zemljišta	Korektan u odnosu sa studentima	9.33	9.83
	Predavanja su mu zanimljiva	9.66	9.66
	Jasno i razumljivo izlaže gradivo	9.50	9.50
	Predavanja su dobro pripremljena	9.66	9.33
	Spreman da daje odgovore na pitanja	9.66	9.50
	Podstiče aktivno uključivanje u nastavu	9.50	9.50
	Opšta ocjena	9.66	9.66
	Ukupna prosječna ocjena	9.57	9.57

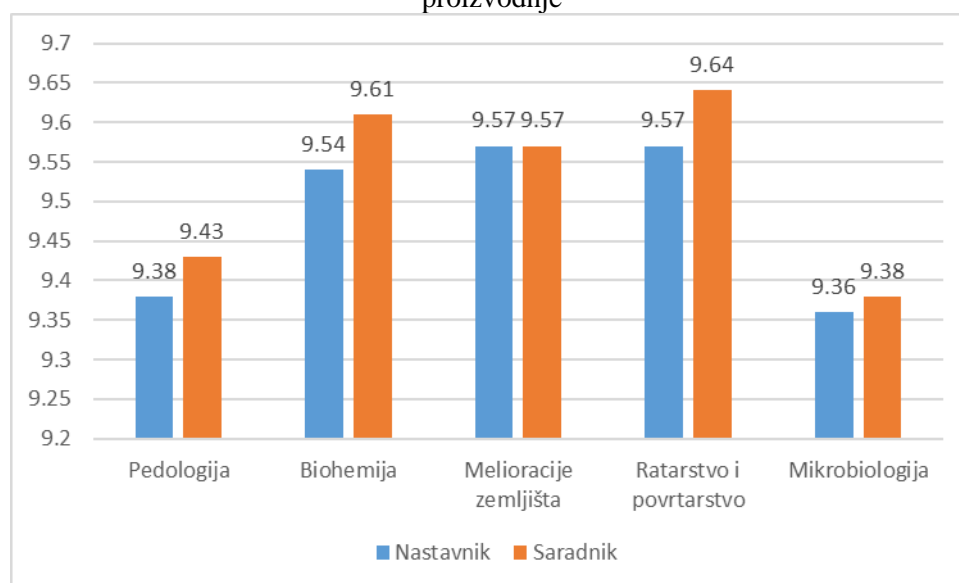
Tabela 106. Ukupne ostvarene prosječne anketne ocjene za predmet

Predmet	Pitanja	Nastavnik Marija Bajagić	Saradnik Tanja Mijatović
Ratarstvo i povrtarstvo	Korektan u odnosu sa studentima	9.83	9.66
	Predavanja su mu zanimljiva	9.50	9.66
	Jasno i razumljivo izlaže gradivo	9.33	9.50
	Predavanja su dobro pripremljena	9.66	9.83
	Spreman da daje odgovore na pitanja	9.66	9.83
	Podstiče aktivno uključivanje u nastavu	9.50	9.50
	Opšta ocjena	9.50	9.50
	Ukupna prosječna ocjena	9.57	9.64

Tabela 107. Ukupne ostvarene prosječne anketne ocjene za predmet

Predmet	Pitanja	Nastavnik Gorica Cvijanović	Saradnik Gorica Cvijanović
Mikrobiologija	Korektan u odnosu sa studentima	9.50	9.66
	Predavanja su mu zanimljiva	9.50	9.50
	Jasno i razumljivo izlaže gradivo	9.33	9.33
	Predavanja su dobro pripremljena	9.33	9.33
	Spreman da daje odgovore na pitanja	9.00	9.50
	Podstiče aktivno uključivanje u nastavu	9.50	9.00
	Opšta ocjena	9.33	9.33
	Ukupna prosječna ocjena	9.36	9.38

Grafikon 53. Ukupna prosječna ocjena nastavnika i saradnika na predmetima II godine Poljoprivredne proizvodnje



Najbolje ocjenjeni nastavnici na predmetima II godine u zimskom semestru u školskoj 2023/24 godini su nastavnici iz predmeta Melioracije zemljišta i Ratarstvo i povrtarstvo, koji su dobili ukupnu prosječnu ocjenu 9.57. Svi ostali nastavnici na ovim predmetima su dobili ocjenu veću od 9.36 što je više od zacrtanog cilja za ovaj parametar (8.5).

Najbolje ocjenjeni saradnik je na predmetu Ratarstvo i povrtarstvo sa ocjenom 9.64. Svi ostali saradnici su ocjenjeni ocjenom većom od 9,38 što je više od postavljenog cilja za ovaj parametar (8.5) (Grafikon 53).

Poljoprivredni fakultet i Univerzitet su zadovoljni postignutim ocjenama iz predmeta II godine studija u zimskom semestru školske 2023/24, i u budućem periodu će težiti da ta ocjena bude što više približnija maksimumu. Studenti su ocjenjivali i postojanje odgovarajuće literature i njen obim.

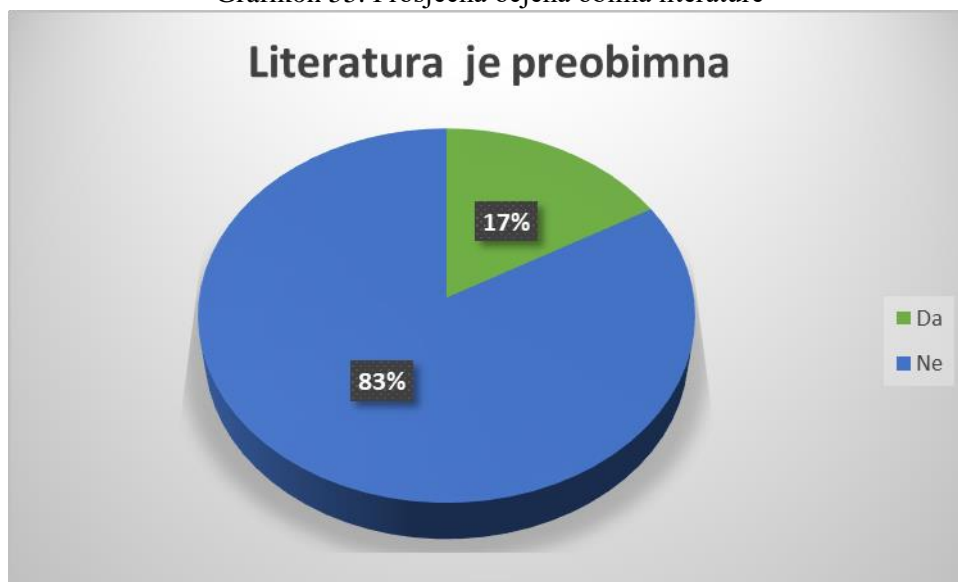
Grafikon 54. Prosječna ocjena odgovarajuće literature



Svih 6 anketiranih studenata II godine koji su učestvovala u anketiranju smatraju da postoji adekvatna i odgovarajuća literatura za predmete koji se slušaju u ovome semestru (Grafikon 54).

Takođe 5 studenata smatra da literatura nije preobimna dok 1 student smatra da bi trebalo smanjiti obim literature koja je neophodna da bi se položio ispit (Grafikon 55).

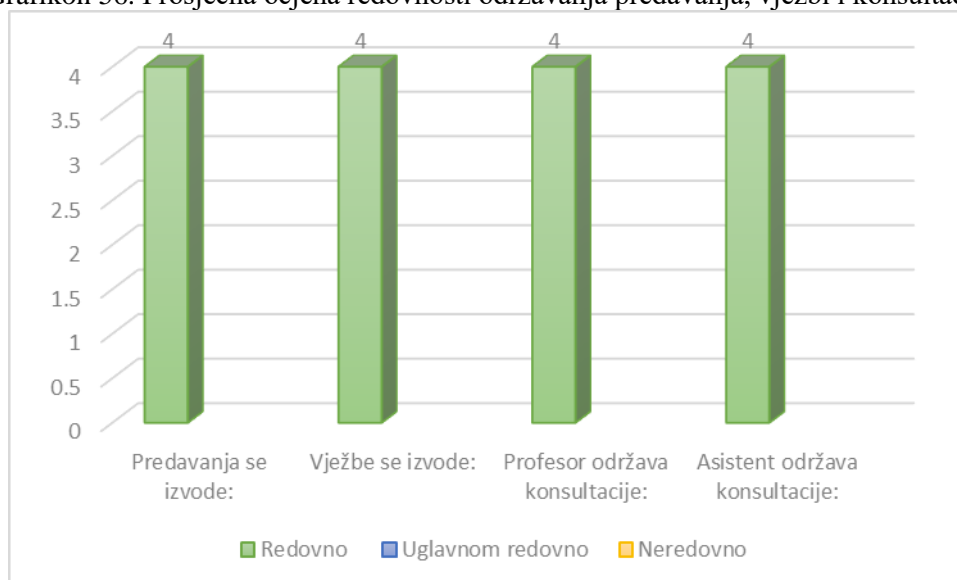
Grafikon 55. Prosječna ocjena obima literature



Studijski program POLJOPRIVREDNA PROIZVODNJA III godina

Ukupan broj anketiranih studenata na trećoj godini studijskog programa Poljoprivredna proizvodnja iznosio je 4, što je 50% od ukupnog broja studenata treće godine.

Grafikon 56. Prosječna ocjena redovnosti održavanja predavanja, vježbi i konsultacija



Na osnovu analize podataka sva 4 anketirana studenta koji su studenti III godine studijskog programa Poljoprivredna proizvodnja, smatra da se predavanja, vježbe i konsultacije održavaju redovno (Grafikon 56).

Tabela 108. Posjećenost predavanjima

Naziv predmeta	Redovno	Uglavnom redovno	Neredovno	Rijetko	Nikada
Poljoprivredna mehanizacija	50%	25%	25%	/	/
Menadžment poslovnih sistema u poljoprivredi	75%	25%	/	/	/
Kalkulacije u poljoprivredi	50%	25%	25%	/	/
Osnovi tehnologije ratarskih proizvoda	50%	25%	25%	/	/
Erozija zemljišta	25%	50%	25%	/	/

Analiza podataka o posjećenosti predavanja studenata III godine studija Poljoprivredna proizvodnja pokazuje da u prosjeku 50% studenta redovno prati predavanja, 30% uglavnom redovno dok 20% ne prati redovno (Tabela 108). Sa ovim rezultatom fakultet nije zadovoljan tako da će se u narednom periodu raditi na tome da se poveća broj studenata koji redovno pohađaju predavanja. Primjetno je da na 4 predmeta od 5 je mala redovna posjećenost predavanjima.

Najviše su posjećena predavanja iz nastavnog predmeta Menadžment poslovnih sistema u poljoprivredi gdje 75% prati redovno a 25% neredovno prati predavanja, što znači da 100% studenata prate predavanje.

Rukovodstvo Fakulteta za psihologiju i Univerziteta će u narednom periodu raditi na povećanju broja studenata koji redovno posjećuju predavanja.

Tabela 109. Posjećenost vježbama

Naziv predmeta	Redovno	Uglavnom redovno	Neredovno	Rijetko	Nikada
Poljoprivredna mehanizacija	50%	25%	25%	/	/
Menadžment poslovnih sistema u poljoprivredi	75%	25%	/	/	/
Kalkulacije u poljoprivredi	50%	25%	25%	/	/
Osnovi tehnologije ratarskih proizvoda	50%	25%	25%	/	/
Erozija zemljišta	50%	25%	25%	/	/

Analiza podataka o posjećenosti vježbama studenata III godine studija Poljoprivredna proizvodnja pokazuje da u prosjeku većina studenta prati vježbe i to 55% i 25% uglavnom redovno dok u prosjeku 20% anketiranih studenata ne dolazi redovno na vježbe (Tabela 109). Na četiri od pet predmeta studenti su se izjasnili da redovno ili uglavnom redovno prate vježbe, nema predmeta na kojima studenti rijetko ili nikad ne prisustvuju vježbama. Redovno prisustvo vježbama najveće je na predmetu Menadžment poslovnih sistema u poljoprivredi (75% prati redovno, a 25% uglavnom redovno).

Pored ovih ocjena studenti su ocjenjivali kvalitet nastavnog predmeta, profesora i asistenata za svaki predmet koji su slušali u zimskom semestru školske 2023/24 godine. Rezultati su prikazani u nastavku.

Tabela 110. Ukupne ostvarene prosječne anketne ocjene za predmet

Predmet	Pitanja	Nastavnik Milorad Đokić	Saradnik Milorad Đokić
Poljoprivredna mehanizacija	Korektan u odnosu sa studentima	9.25	9.50
	Predavanja su mu zanimljiva	9.50	9.50
	Jasno i razumljivo izlaže gradivo	9.00	9.75
	Predavanja su dobro pripremljena	9.00	9.00
	Spreman da daje odgovore na pitanja	8.75	9.00
	Podstiče aktivno uključivanje u nastavu	9.25	8.75
	Opšta ocjena	9.50	9.00
	Ukupna prosječna ocjena	9.18	9.21

Tabela 111. Ukupne ostvarene prosječne anketne ocjene za predmet

Predmet	Pitanja	Nastavnik Miroslav Nedeljković	Saradnik Dejana Golić
Menadžment poslovnih sistema u poljoprivredi	Korektan u odnosu sa studentima	9.75	9.25
	Predavanja su mu zanimljiva	9.75	9.50
	Jasno i razumljivo izlaže gradivo	9.50	9.50
	Predavanja su dobro pripremljena	9.25	9.50
	Spreman da daje odgovore na pitanja	9.50	9.75
	Podstiče aktivno uključivanje u nastavu	9.75	9.25
	Opšta ocjena	10.00	9.75
	Ukupna prosječna ocjena	9.64	9.50

Tabela 112. Ukupne ostvarene prosječne anketne ocjene za predmet

Predmet	Pitanja	Nastavnik Jonel Subić	Saradnik Jonel Subić
Kalkulacije u poljoprivredi	Korektan u odnosu sa studentima	9.00	9.00
	Predavanja su mu zanimljiva	9.00	9.00
	Jasno i razumljivo izlaže gradivo	9.25	9.25
	Predavanja su dobro pripremljena	9.50	9.25
	Spreman da daje odgovore na pitanja	9.00	9.50
	Podstiče aktivno uključivanje u nastavu	9.25	9.50
	Opšta ocjena	9.25	9.75
	Ukupna prosječna ocjena	9.18	9.32

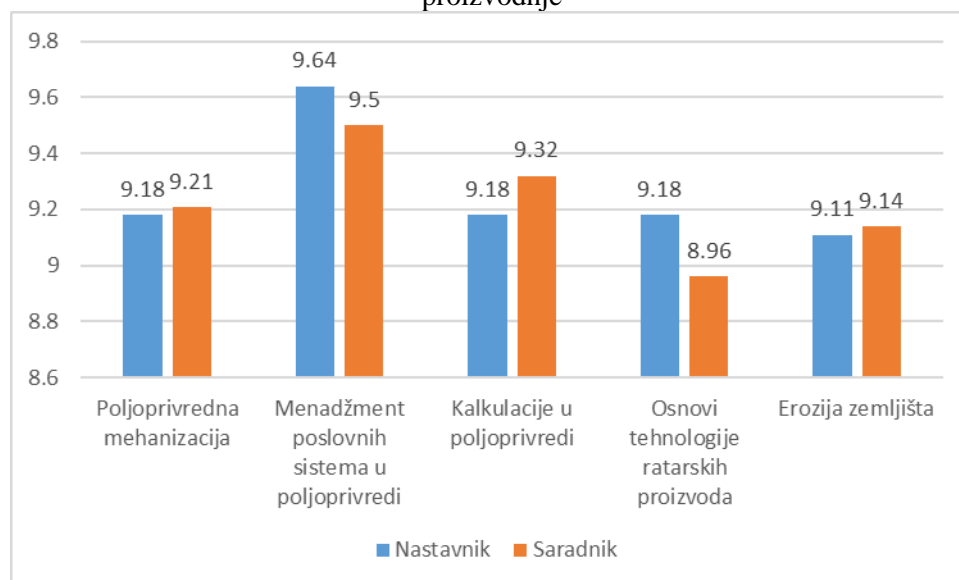
Tabela 113. Ukupne ostvarene prosječne anketne ocjene za predmet

Predmet	Pitanja	Nastavnik Ivan Urošević	Saradnik Ivan Urošević
Osnovi tehnologije ratarskih proizvoda	Korektan u odnosu sa studentima	9.25	9.00
	Predavanja su mu zanimljiva	9.75	9.25
	Jasno i razumljivo izlaže gradivo	9.00	8.75
	Predavanja su dobro pripremljena	9.50	9.00
	Spreman da daje odgovore na pitanja	9.00	8.50
	Podstiče aktivno uključivanje u nastavu	8.75	9.00
	Opšta ocjena	9.00	9.25
	Ukupna prosječna ocjena	9.18	8.96

Tabela 114. Ukupne ostvarene prosječne anketne ocjene za predmet

Predmet	Pitanja	Nastavnik Nevenka Đurović	Saradnik Nevenka Đurović
Erozija zemljišta	Korektan u odnosu sa studentima	9.25	9.50
	Predavanja su mu zanimljiva	9.25	9.00
	Jasno i razumljivo izlaže gradivo	9.00	9.00
	Predavanja su dobro pripremljena	9.00	9.25
	Spreman da daje odgovore na pitanja	9.00	8.75
	Podstiče aktivno uključivanje u nastavu	9.00	9.25
	Opšta ocjena	9.25	9.25
	Ukupna prosječna ocjena	9.11	9.14

Grafikon 57. Ukupna prosječna ocjena nastavnika i saradnika na predmetima III godine Poljoprivredne proizvodnje



Najbolje ocjenjeni nastavnik na predmetima III godine u zimskom semestru u školskoj 2023/24 godini je nastavnik iz predmeta Menadžment poslovnih sistema u poljoprivredi koji je dobio ukupnu prosječnu ocjenu 9.64. Svi ostali nastavnici na ovim predmetima su dobili ocjenu veću od 9.11 što je zadovoljavajuće. Ako se analiziraju sve ocjene nastavnika, rezultat je dobar i nije potrebno preduzimati korektivne mjere.

Najbolje ocjenjeni saradnik je takođe na predmetu Menadžment poslovnih sistema u poljoprivredi ocjena 9.50. Svi ostali asistenti su ocjenjeni ocjenom većom od 8.96 (Grafikon 57).

Poljoprivredni fakultet i Univerzitet su zadovoljni postignutim ocjenama iz predmeta III godine studija u zimskom semestru školske 2023/24, ali će u budućem periodu težiti da ta ocjena bude što više približnija maksimumu.

Studenti su ocjenjivali i postojanje odgovarajuće literature i njen obim.

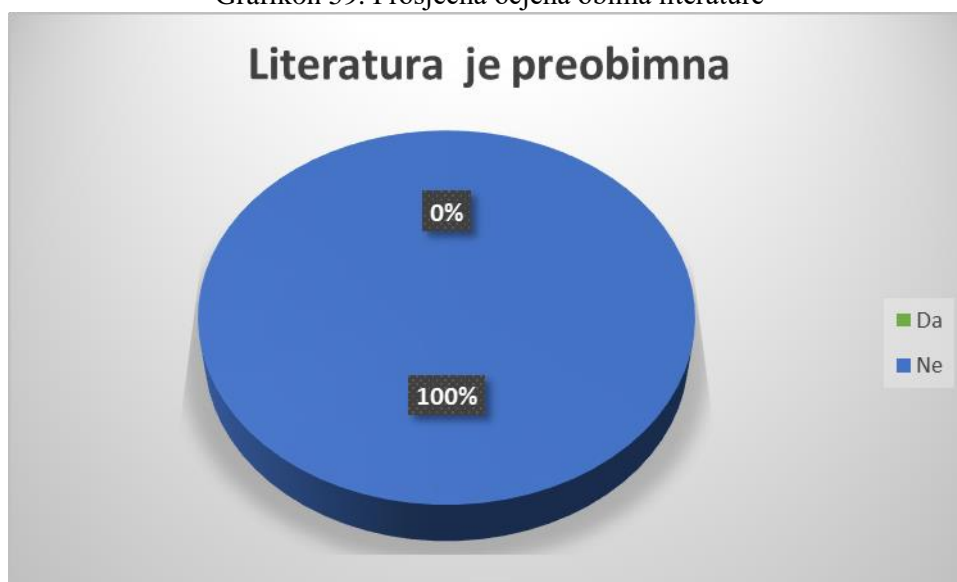
Grafikon 58. Prosječna ocjena odgovarajuće literature



Sva 4 studenta III godine koji su učestvovala u anketiranju smatraju da postoji adekvatna i odgovarajuća literatura za predmete koji se slušaju u ovom semestru (Grafikon 58).

Takođe sva 4 studenta smatraju da literatura nije preobimna koja je neophodna da bi se položio ispit (Grafikon 59).

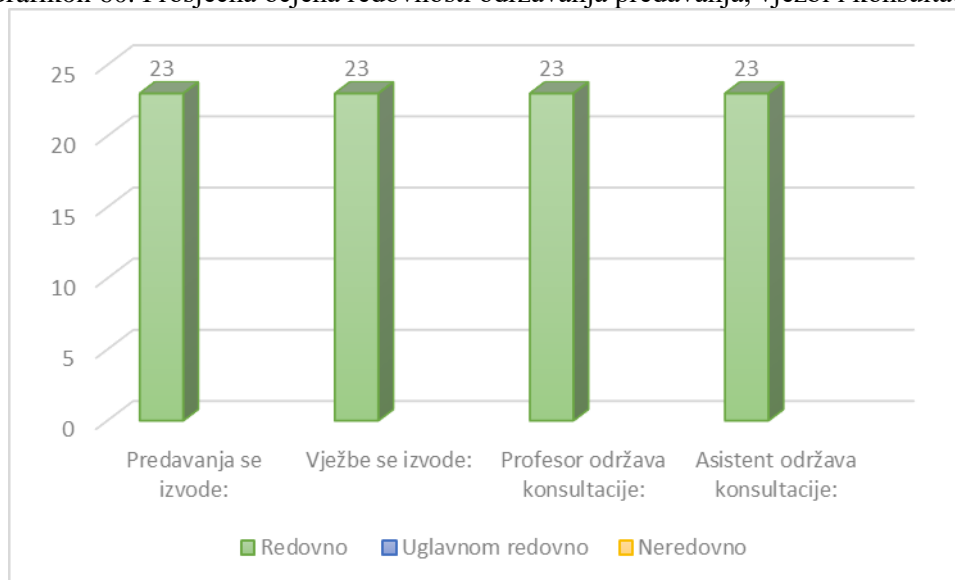
Grafikon 59. Prosječna ocjena obima literature



Studijski program POLJOPRIVREDNA PROIZVODNJA IV godina

Ukupan broj anketiranih studenata na četvrtoj godini studijskog programa Poljoprivredna proizvodnja iznosio je 23, što je 71,86% od ukupnog broja studenata četvrte godine.

Grafikon 60. Prosječna ocjena redovnosti održavanja predavanja, vježbi i konsultacija



Na osnovu analize podataka svih 23 anketirana studenata IV godine studijskog programa Poljoprivredna proizvodnja, smatraju da se predavanja, vježbe i konsultacije održavaju redovno (Grafikon 60).

Tabela 115. Posjećenost predavanjima

Naziv predmeta	Redovno	Uglavnom redovno	Neredovno	Rijetko	Nikada
Osnovi tehnologije animalnih proizvoda	52,1%	17,2%	30,7%	/	/
Oplemenjivanje hortikulturnih biljaka	65,2%	26,1%	8,7%	/	/
Govedarstvo	52,2%	43,5%	4,3%	/	/
Mehanizacija biljne proizvodnje	56,5%	39,1%	4,3%	/	/
Posebna fitofarmacija	43,5%	21,7%	34,8%	/	/

Analiza podataka o posjećenosti predavanja studenata IV godine studija Poljoprivredna proizvodnja pokazuje da u prosjeku 45,21% studenata redovno prati predavanja, 29,52% uglavnom redovno dok 16,52% ne prati redovno predavanja (Tabela 115).

Najviše su posjećena predavanja iz nastavnog predmeta Oplemenjivanje hortikulturnih biljaka gdje 65,2% studenata prati redovno predavanja. Na ukupno pet predmeta, anketirani studenti prate predavanje uglavnom redovno, redovno ili neredovno i sa ovim podatkom Fakultet nije zadovoljan tako da će u narednom periodu razmotriti razloge i donijeti adekvatne korektivne mjere.

Tabela 116. Posjećenost vježbama

Naziv predmeta	Redovno	Uglavnom redovno	Neredovno	Rijetko	Nikada
Osnovi tehnologije animalnih proizvoda	56,5%	39,1%	4,3%	/	/
Oplemenjivanje hortikulturnih biljaka	65,2%	34,8%	/	/	/
Govedarstvo	65,2%	22,4%	22,4%	/	/
Mehanizacija biljne proizvodnje	65,8%	34,2%	/	/	/
Posebna fitofarmacija	52,2%	43,5%	4,3%	/	/

Analiza podataka o posjećenosti vježbama studenata IV godine studija Poljoprivredna proizvodnja pokazuje da u prosjeku većina studenata redovno prati vježbe 60,98%, 34,8% uglavnom redovno prati vježbe dok 6,2% anketiranih studenata ne prati redovno vježbe (Tabela 116).

Na tri od pet predmeta studenti su se izjasnili da ne prate redovno vježbe. Redovno prisustvo vježbama najveće je na predmetu Mehanizacija biljne proizvodnje (65,8% prati redovno, a 34,2% uglavnom redovno).

Pored ovih ocjena studenti su ocjenjivali kvalitet nastavnog predmeta, nastavnika i saradnika za svaki predmet koji su slušali u zimskom semestru školske 2023/24 godine. Rezultati su prikazani u nastavku.

Tabela 117. Ukupne ostvarene prosječne anketne ocjene za predmet

Predmet	Pitanja	Nastavnik Mersida Jandrić	Saradnik Mersida Jandrić
Osnovi tehnologije animalnih proizvoda	Korektan u odnosu sa studentima	9.29	9.50
	Predavanja su mu zanimljiva	9.00	9.19
	Jasno i razumljivo izlaže gradivo	9.00	9.12
	Predavanja su dobro pripremljena	9.12	9.25
	Spreman da daje odgovore na pitanja	9.20	9.00
	Podstiče aktivno uključivanje u nastavu	9.00	9.00
	Opšta ocjena	9.04	9.04
	Ukupna prosječna ocjena	9.09	9.16

Tabela 118. Ukupne ostvarene prosječne anketne ocjene za predmet

Predmet	Pitanja	Nastavnik Dragan Nikolić	Saradnik Dragan Nikolić
Oplemenjivanje hortikulturnih biljaka	Korektan u odnosu sa studentima	9.12	8.95
	Predavanja su mu zanimljiva	9.38	9.08
	Jasno i razumljivo izlaže gradivo	9.38	9.00
	Predavanja su dobro pripremljena	9.02	9.00
	Spreman da daje odgovore na pitanja	9.50	8.91
	Podstiče aktivno uključivanje u nastavu	9.18	8.88
	Opšta ocjena	9.21	9.00
	Ukupna prosječna ocjena	9.26	8.97

Tabela 119. Ukupne ostvarene prosječne anketne ocjene za predmet

Predmet	Pitanja	Nastavnik Milivoje Čosić	Saradnik Milivoje Čosić
Govedarstvo	Korektan u odnosu sa studentima	8.94	9.11
	Predavanja su mu zanimljiva	9.02	9.11
	Jasno i razumljivo izlaže gradivo	9.02	9.20
	Predavanja su dobro pripremljena	8.91	9.08
	Spreman da daje odgovore na pitanja	8.80	9.33
	Podstiče aktivno uključivanje u nastavu	8.80	9.28
	Opšta ocjena	9.32	9.20
	Ukupna prosječna ocjena	8.97	9.19

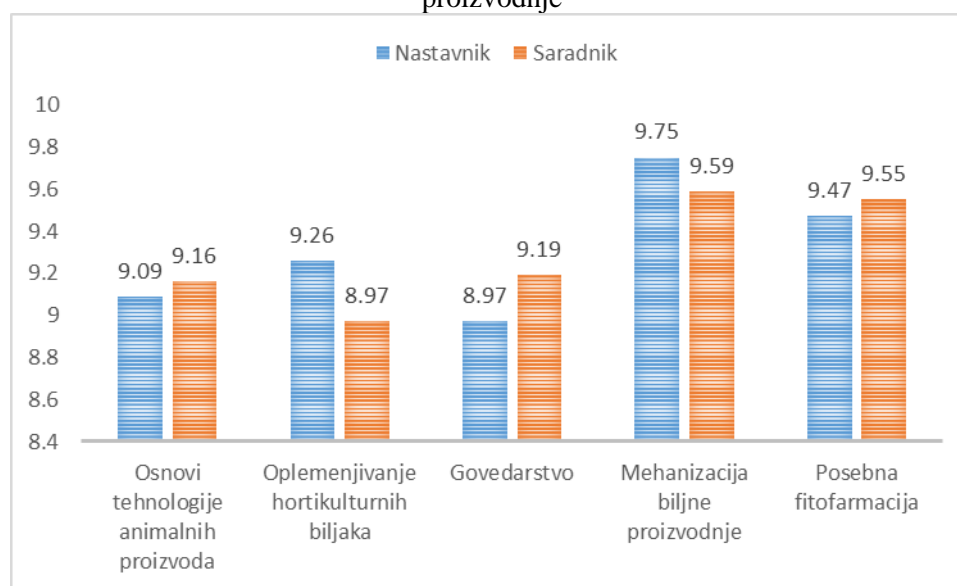
Tabela 120. Ukupne ostvarene prosječne anketne ocjene za predmet

Predmet	Pitanja	Nastavnik Milorad Đokić	Saradnik Milorad Đokić
Mehanizacija biljne proizvodnje	Korektan u odnosu sa studentima	9.68	9.19
	Predavanja su mu zanimljiva	9.91	9.58
	Jasno i razumljivo izlaže gradivo	9.74	9.71
	Predavanja su dobro pripremljena	9.81	9.84
	Spreman da daje odgovore na pitanja	9.70	9.50
	Podstiče aktivno uključivanje u nastavu	9.69	9.50
	Opšta ocjena	9.69	9.80
	Ukupna prosječna ocjena	9.75	9.59

Tabela 121. Ukupne ostvarene prosječne anketne ocjene za predmet

Predmet	Pitanja	Nastavnik Marija Bajagić	Saradnik Danica Ostojić
Posebna fitofarmacija	Korektan u odnosu sa studentima	9.67	9.40
	Predavanja su mu zanimljiva	8.95	9.58
	Jasno i razumljivo izlaže gradivo	9.21	9.81
	Predavanja su dobro pripremljena	9.80	9.31
	Spreman da daje odgovore na pitanja	9.66	9.58
	Podstiče aktivno uključivanje u nastavu	9.71	9.67
	Opšta ocjena	9.27	9.50
	Ukupna prosječna ocjena	9.47	9.55

Grafikon 61. Ukupna prosječna ocjena profesora i asistenata na predmetima IV godine Poljoprivredne proizvodnje



Najbolje ocjenjeni nastavnik studijskog programa Poljoprivredna proizvodnja na predmetima IV godine u zimskom semestru u školskoj 2023/24 godini je nastavnik iz predmeta Mehanizacija biljne proizvodnje koji je dobio ukupnu prosječnu ocjenu 9.75. Svi ostali profesori na ovim predmetima su dobili ocjenu veću od 9.09. Kvalitet profesora i predmeta je zadovoljavajući jer su sve ocjene veće od postavljenog cilja za ovaj parametar odnosno veće od ocjene 8.5.

Najbolje ocjenjeni saradnik je takođe na predmetu Mehanizacija biljne proizvodnje gdje je ocjena 9.59. Svi ostali saradnici su ocjenjeni ocjenom većom od 8.97 (Grafikon 61). Kao i kod nastavnika, kvalitet vježbi i rad saradnika je bolji od postavljenog cilja i nisu potrebne korektivne mjere.

Poljoprivredni fakultet i Univerzitet su zadovoljni postignutim ocjenama iz predmeta IV godine studija u zimskom semestru školske 2023/24 godine, ali u budućem periodu će težiti da ta ocjena bude što više približnija maksimumu.

Studenti su ocjenjivali i postojanje odgovarajuće literature i njen obim.

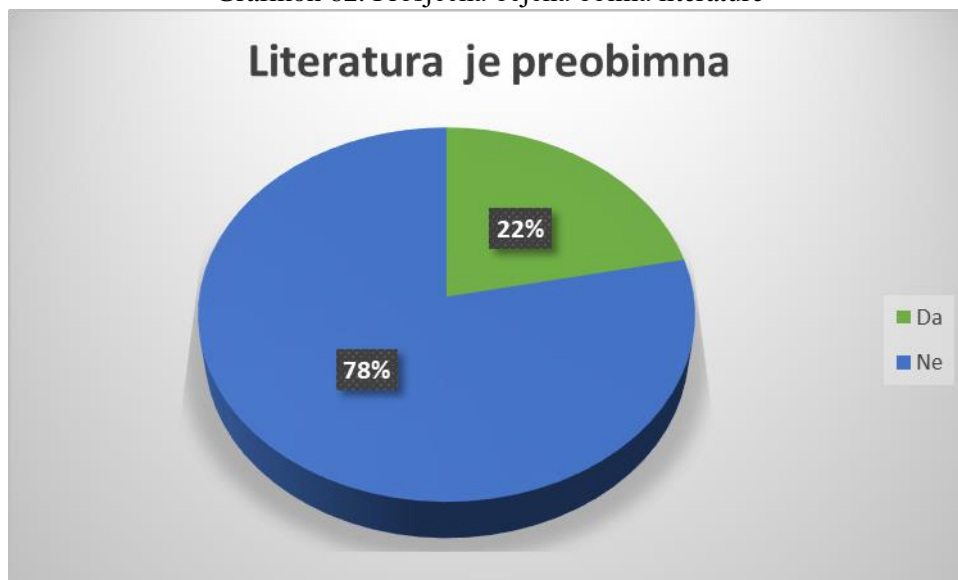
Grafikon 62. Prosječna ocjena odgovarajuće literature



Svih 23 studenata IV godine koji su učestvovala u anketiranju smatraju da postoji adekvatna i odgovarajuća literatura za predmete koji se slušaju u ovome semestru (Grafikon 61).

Također 18 studenata smatra da literatura nije preobimna dok 5 studenata smatraju da bi trebalo smanjiti obim literature koja je neophodna da bi se položio ispit (Grafikon 62).

Grafikon 62. Prosječna ocjena obima literature

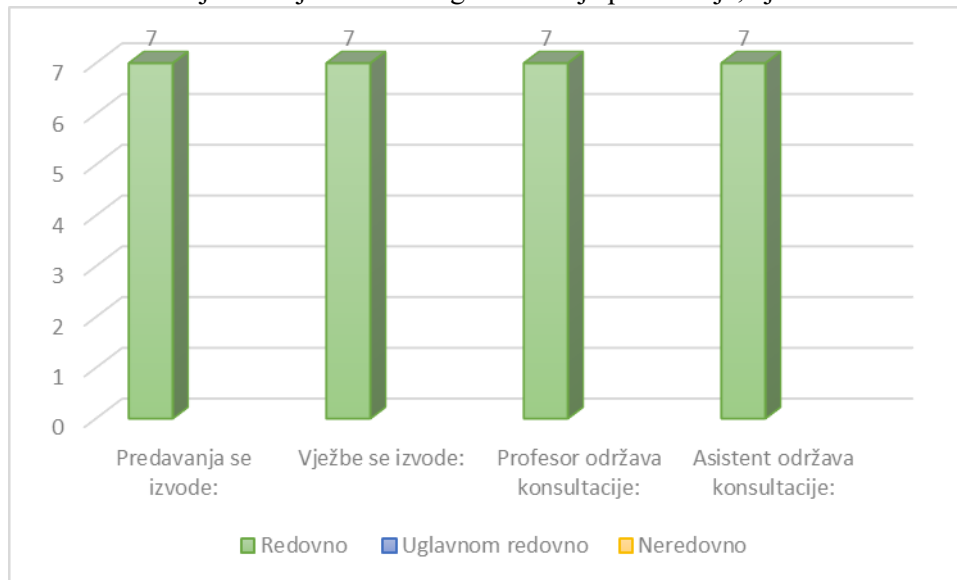


Studijski program AGROEKONOMIJA-III godina

Ukupan broj anketiranih studenata na trećoj godini studijskog programa Agroekonomija iznosio je 7, što je 63.64% od ukupnog broja studenata treće godine.

Studenti I i II godine studijskog programa Agroekonomija se ne nalaze u Izvještaju, radi veoma malog broja studenata gdje srednja vrijednost njihove ocjene ne bi bila mjerodavna pri analizi.

Grafikon 63. Prosječna ocjena redovnog održavanja predavanja, vježbi i konsultacija



Na osnovu analize podataka svih 7 anketiranih studenata koji su studenti III godine studijskog programa Agroekonomija, smatra da se predavanja, vježbe i konsultacije održavaju redovno (Grafikon 63).

Tabela 122. Posjećenost predavanjima

Naziv predmeta	Redovno	Uglavnom redovno	Neredovno	Rijetko	Nikada
Menadžment poslovnih sistema u poljoprivredi	71.43%	28.57%	/	/	/
Finansijsko i poljoprivredno računovodstvo	57.14%	28.57%	14.29%	/	/
Menadžment biljne proizvodnje	71.43%	14.29%	14.29%	/	/
Govedarstvo	42.86%	42.86%	14.29%	/	/

Analiza podataka o posjećenosti predavanjima studenata III godine studija Agroekonomija pokazuje da u prosjeku 60.72% studenata redovno prati predavanja, 28.57% uglavnom redovno dok 10.72% ne prati redovno (Tabela 122). Svi anketirani studenti prate predavanja što je dobar rezultat. Najviše su posjećena predavanja iz nastavnog predmeta Menadžment poslovnih sistema u poljoprivredi gdje 71.43% prati redovno a 28,57% uglavnom redovno prati predavanja.

Tabela 123. Posjećenost vježbama

Naziv predmeta	Redovno	Uglavnom redovno	Neredovno	Rijetko	Nikada
Menadžment poslovnih sistema u poljoprivredi	71.43%	28.57%	/	/	/
Finansijsko i poljoprivredno računovodstvo	57.14%	28.57%	14.29%	/	/
Menadžment biljne proizvodnje	71.43%	14.29%	14.29%	/	/
Govedarstvo	57.14%	42.86%	/	/	/

Analiza podataka o posjećenosti vježbama studenta III godine studija Agroekonomija pokazuje da u prosjeku većina studenta redovno prati vježbe i to 64,29% ili uglavnom redovno prati vježbe 28.57% anketiranih studenata, dok na dva predmeta 14,29% anketiranih studenta neredovno prati vježbe (Tabela 123). Što znači u apsolutnom broj 1 anketirani student. Na dva od četiri predmeta studenti su se izjasnili da redovno ili uglavnom redovno prate vježbe, dok ni na jednom predmeti nema studenta koji rijetko ili nikad ne prate vježbe. Podatak o posjećenosti vježbama na ovim predmetima je zadovoljavajuća i pokazuje da je kvalitet vježbi dobar. Redovno prisustvo vježbama najveće je na predmetu Menadžment poslovnih sistema u poljoprivredi (71,43% prati redovno, a 28,57% uglavnom redovno).

Pored ovih ocjena studenti su ocjenjivali kvalitet nastavnog predmeta, nastavnika i saradnika za svaki predmet koji su slušali u zimskom semestru školske 2023/24 godine. Rezultati su prikazani u nastavku.

Tabela 124. Ukupne ostvarene prosječne anketne ocjene za predmet

Predmet	Pitanja	Nastavnik Miroslav Nedeljković	Saradnik Dejana Golić
Menadžment poslovnih sistema u poljoprivredi	Korektan u odnosu sa studentima	9.71	9.29
	Predavanja su mu zanimljiva	9.43	9.43
	Jasno i razumljivo izlaže gradivo	9.86	9.43
	Predavanja su dobro pripremljena	9.43	9.29
	Spreman da daje odgovore na pitanja	9.71	9.14
	Podstiče aktivno uključivanje u nastavu	9.71	9.00
	Opšta ocjena	9.86	9.14
	Ukupna prosječna ocjena	9.67	9.25

Tabela 125. Ukupne ostvarene prosječne anketne ocjene za predmet

Predmet	Pitanja	Nastavnik Zdravka Petković	Saradnik Zdravka Petković
Finansijsko i poljoprivredno računovodstvo	Korektan u odnosu sa studentima	9.00	9.29
	Predavanja su mu zanimljiva	9.14	9.14
	Jasno i razumljivo izlaže gradivo	9.29	9.00
	Predavanja su dobro pripremljena	9.00	9.00
	Spreman da daje odgovore na pitanja	9.00	9.14
	Podstiče aktivno uključivanje u nastavu	9.14	9.29
	Opšta ocjena	9.14	9.00
	Ukupna prosječna ocjena	9.10	9.13

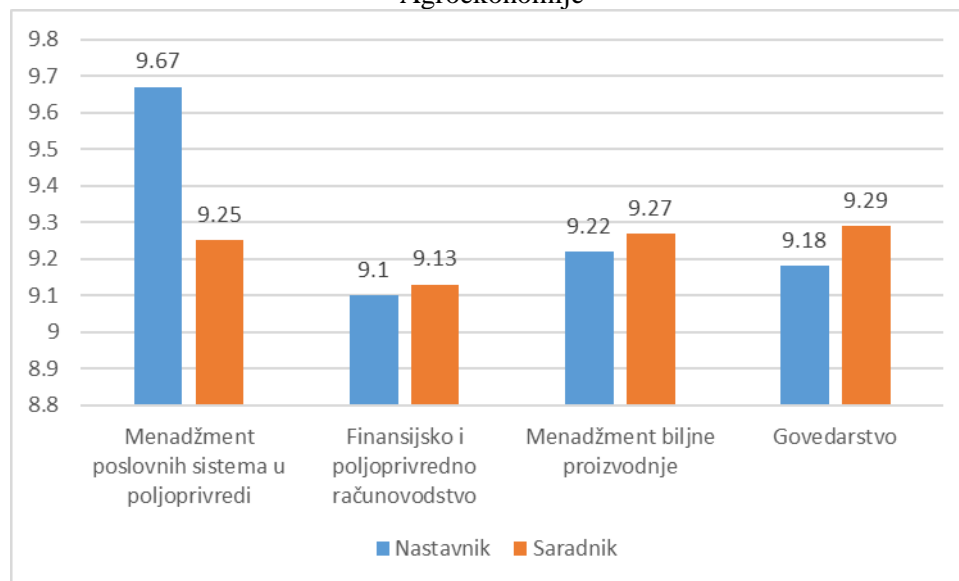
Tabela 126. Ukupne ostvarene prosječne anketne ocjene za predmet

Predmet	Pitanja	Nastavnik Miroslav Nedeljković	Saradnik Dejana Golić
Menadžment biljne proizvodnje	Korektan u odnosu sa studentima	9.86	9.14
	Predavanja su mu zanimljiva	9.29	9.00
	Jasno i razumljivo izlaže gradivo	9.14	9.29
	Predavanja su dobro pripremljena	9.00	9.71
	Spreman da daje odgovore na pitanja	9.00	9.29
	Podstiče aktivno uključivanje u nastavu	9.14	9.29
	Opšta ocjena	9.14	9.14
	Ukupna prosječna ocjena	9.22	9.27

Tabela 127. Ukupne ostvarene prosječne anketne ocjene za predmet

Predmet	Pitanja	Nastavnik Milivoje Čosić	Saradnik Milivoje Čosić
Govedarstvo	Korektan u odnosu sa studentima	9.14	9.43
	Predavanja su mu zanimljiva	9.14	9.14
	Jasno i razumljivo izlaže gradivo	9.29	9.43
	Predavanja su dobro pripremljena	9.29	9.29
	Spreman da daje odgovore na pitanja	9.00	9.14
	Podstiče aktivno uključivanje u nastavu	9.00	9.29
	Opšta ocjena	9.43	9.29
	Ukupna prosječna ocjena	9.18	9.29

Grafikon 64. Ukupna prosječna ocjena nastavnika i saradnika na predmetima III godine Agroekonomije



Najbolje ocjenjeni nastavnik na predmetima III godine u zimskom semestru u školskoj 2023/24 godini je nastavnik iz predmeta Menadžment poslovnih sistema u poljoprivredi koji je dobio ukupnu prosječnu ocjenu 9.67. Svi ostali nastavnici na ovim predmetima su dobili ocjenu veću od 9,1. Kvalitet rada nastavnika i predmeta je zadovoljavajući jer su sve ocjene veće od postavljenog cilja za ovaj parametar odnosno veće od ocjene 8.5.

Najbolje ocjenjeni saradnik je na predmetu Govedarstvo gdje je ocjena 9.29. (Grafikon 64). Kao i kod nastavnika, kvalitet vježbi i saradnika je bolji od postavljenog cilja i nisu potrebne korektivne mjere.

Studenti su ocjenjivali i postojanje odgovarajuće literature i njen obim.

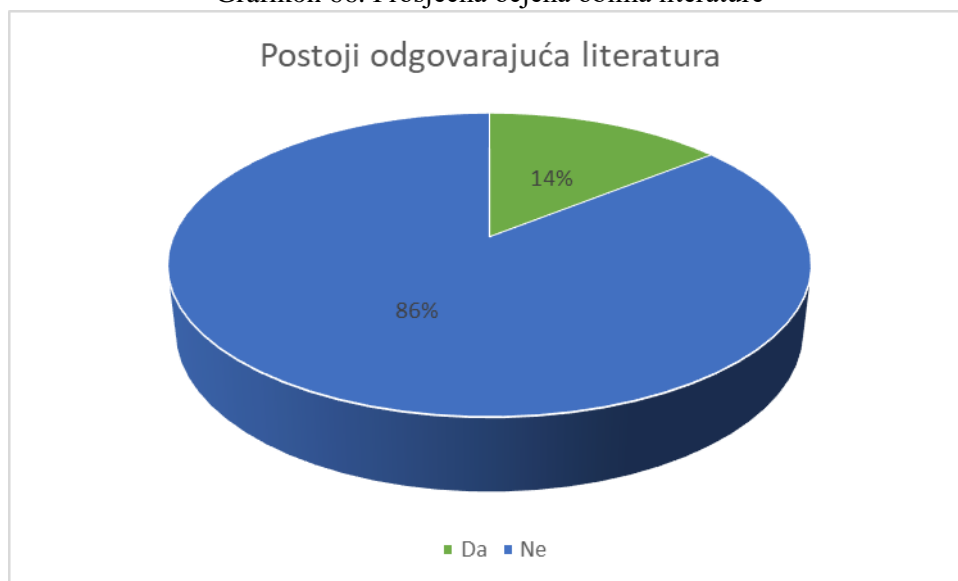
Grafikon 65. Prosječna ocjena odgovarajuće literature



Svih 7 anketiranih studenata III godine koji su učestvovali u anketiranju smatraju da postoji adekvatna i odgovarajuća literatura za predmete koji se slušaju u ovom semestru (Grafikon 65).

Takođe, 6 studenata smatra da literatura nije preobimna da bi se položio ispit, dok 1 student smatra suprotno (Grafikon 66).

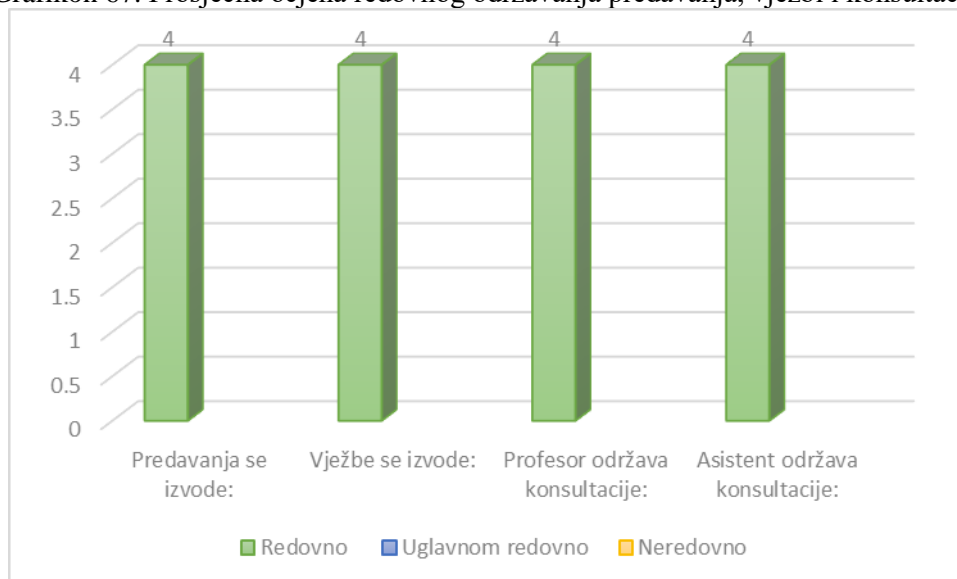
Grafikon 66. Prosječna ocjena obima literature



Studijski program AGROEKONOMIJA-IV godina

Ukupan broj anketiranih studenata na četvrtoj godini studijskog programa Agroekonomija iznosio je 4, što je 57,14% od ukupnog broja studenata četvrte godine.

Grafikon 67. Prosječna ocjena redovnog održavanja predavanja, vježbi i konsultacija



Na osnovu analize podataka, sva 4 anketirana studenta IV godine studijskog programa Agroekonomija, smatraju da se predavanja, vježbe i konsultacije održavaju redovno (Grafikon 67).

Tabela 128. Posjećenost predavanjima

Naziv predmeta	Redovno	Uglavnom redovno	Neredovno	Rijetko	Nikada
Finansijska analiza poslovanja	25%	50%	25%	/	/
Planiranje u agrobiznisu	75%	25%	/	/	/
Poslovno pravo	50%	50%	/	/	/
Prerada mlijeka	25%	50%	25%	/	/
Osiguranje u poljoprivredi	50%	25%	25%	/	/

Analiza podataka o posjećenosti predavanjima studenata IV godine studija Agroekonomija pokazuje da u prosjeku 45% studenata redovno prati predavanja, 40% uglavnom redovno dok 15% ne prati redovno predavanja (Tabela 128). Najviše su posjećena predavanja iz nastavnog predmeta Planiranje u agrobiznisu gdje 75% studenata redovno prati, a 25% uglavnom redovno prati predavanja.

Rukovodstvo Poljoprivrednog fakulteta i Univerziteta će u narednom periodu raditi na povećanju broja studenta koji redovno posjećuju predavanja.

Tabela 129. Posjećenost vježbama

Naziv predmeta	Redovno	Uglavnom redovno	Neredovno	Rijetko	Nikada
Finansijska analiza poslovanja	50%	50%	/	/	/
Planiranje u agrobiznisu	75%	25%	/	/	/
Poslovno pravo	50%	25%	25%	/	/
Prerada mleka	50%	25%	25%		
Osiguranje u poljoprivredi	50%	25%	25%	/	/

Analiza podataka o posjećenosti vježbama studenata IV godine studija Agroekonomija pokazuje da u prosjeku većina studenata redovno prati vježbe i to 55%, 30% njih uglavnom redovno prati, a 15% studenata se izjasnilo da ne posjećuje redovno vježbe (Tabela 129).

Na dva od pet predmeta studenti su se izjasnili da redovno ili uglavnom redovno prate vježbe, dok na tri predmeta imamo studente koji neredovno posjećuju vježbe. Podatak o posjećenosti vježbama na

ovim predmetima je zadovoljavajući i pokazuje da je kvalitet vježbi dobar. Redovno prisustvo na vježbama najveće je na predmetu Planiranje u agrobiznisu (75% prati redovno, a 25% uglavnom redovno).

Pored ovih ocjena studenti su ocjenjivali kvalitet nastavnog predmeta, nastavnika i saradnika za svaki predmet koji su slušali u zimskom semestru školske 2023/24 godine. Rezultati su prikazani u nastavku.

Tabela 130. Ukupne ostvarene prosječne anketne ocjene za predmet

Predmet	Pitanja	Nastavnik Zdravka Petković	Saradnik Zdravka Petković
Finansijska analiza poslovanja	Korektan u odnosu sa studentima	9.00	9.25
	Predavanja su mu zanimljiva	8.75	9.00
	Jasno i razumljivo izlaže gradivo	9.00	8.75
	Predavanja su dobro pripremljena	9.00	8.50
	Spreman da daje odgovore na pitanja	9.25	9.00
	Podstiče aktivno uključivanje u nastavu	9.00	9.00
	Opšta ocjena	9.25	9.00
	Ukupna prosječna ocjena	9.04	8.93

Tabela 131. Ukupne ostvarene prosječne anketne ocjene za predmet

Predmet	Pitanja	Nastavnik Zoran Rajić	Saradnik Dejana Golić
Planiranje u agrobiznisu	Korektan u odnosu sa studentima	9.50	9.50
	Predavanja su mu zanimljiva	9.50	9.50
	Jasno i razumljivo izlaže gradivo	9.75	9.25
	Predavanja su dobro pripremljena	9.50	9.25
	Spreman da daje odgovore na pitanja	9.00	9.50
	Podstiče aktivno uključivanje u nastavu	9.75	9.75
	Opšta ocjena	9.50	9.75
	Ukupna prosječna ocjena	9.50	9.50

Tabela 132. Ukupne ostvarene prosječne anketne ocjene za predmet

Predmet	Pitanja	Nastavnik Boro Krstić	Saradnik Miodrag Stefanović
Poslovno pravo	Korektan u odnosu sa studentima	9.00	9.50
	Predavanja su mu zanimljiva	9.25	9.50
	Jasno i razumljivo izlaže gradivo	9.00	9.25
	Predavanja su dobro pripremljena	9.25	9.25
	Spreman da daje odgovore na pitanja	9.00	9.00
	Podstiče aktivno uključivanje u nastavu	9.00	9.50
	Opšta ocjena	9.50	9.00
	Ukupna prosječna ocjena	9.14	9.29

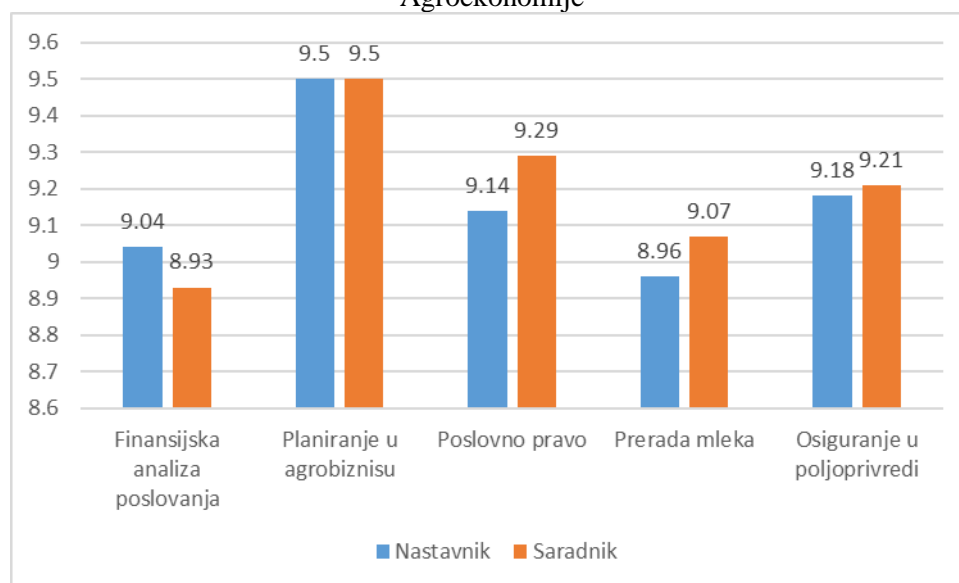
Tabela 133. Ukupne ostvarene prosječne anketne ocjene za predmet

Predmet	Pitanja	Nastavnik Mersida Jandrić	Saradnik Mersida Jandrić
Prerada mlijeka	Korektan u odnosu sa studentima	9.00	9.25
	Predavanja su mu zanimljiva	9.00	9.25
	Jasno i razumljivo izlaže gradivo	8.75	9.00
	Predavanja su dobro pripremljena	8.75	8.75
	Spreman da daje odgovore na pitanja	9.00	8.75
	Podstiče aktivno uključivanje u nastavu	9.25	9.25
	Opšta ocjena	9.00	9.25
	Ukupna prosječna ocjena	8.96	9.07

Tabela 134. Ukupne ostvarene prosječne anketne ocjene za predmet

Predmet	Pitanja	Nastavnik Boro Krstić	Saradnik Miodrag Stefanović
Osiguranje u poljoprivredi	Korektan u odnosu sa studentima	9.25	9.00
	Predavanja su mu zanimljiva	9.50	9.00
	Jasno i razumljivo izlaže gradivo	9.25	9.25
	Predavanja su dobro pripremljena	9.00	9.25
	Spreman da daje odgovore na pitanja	9.00	9.25
	Podstiče aktivno uključivanje u nastavu	9.25	9.25
	Opšta ocjena	9.00	9.50
	Ukupna prosječna ocjena	9.18	9.21

Grafikon 68. Ukupna prosječna ocjena nastavnika i saradnika na predmetima IV godine Agroekonomije



Najbolje ocjenjeni nastavnik na predmetima IV godine u zimskom semestru u školskoj 2023/24 godini je nastavnik iz predmeta Planiranje u agrobiznisu koji je dobio ukupnu prosječnu ocjenu 9.5. Svi nastavnici na ostalim predmetima su dobili ocjenu veću od 9.04, i to na ukupno 5 predmeta što pokazuje da je kvalitet nastave, rad nastavnika i saradnika na ovom studijskom programu veoma dobar. Najlošije je ocjenjen nastavnik na predmetu Finansijska analiza poslovanja sa ocjenom 9.04.

Najbolje ocjenjeni saradnik je na predmetu Planiranje u agrobiznisu sa ocjenom 9.5. Svi ostali saradnici su ocjenjeni ocjenom većom od 8.93 što je rezultat bolji od postavljenog cilja (8.5) i nisu potrebne korektivne mjere (Grafikon 65).

Studijski program Agroekonomija i Univerzitet su zadovoljni postignutim ocjenama iz predmeta IV godine studija u zimskom semestru školske 2023/24 godine, ali će u budućem periodu težiti da ta ocjena bude što približnija maksimumu (10).

Studenti su ocjenjivali i postojanje odgovarajuće literature i njen obim.

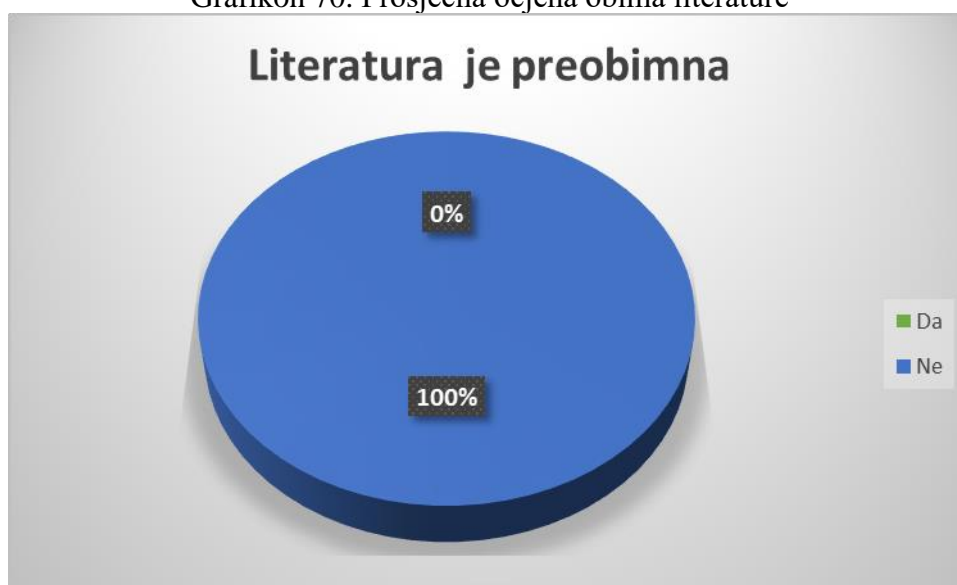
Grafikon 69. Prosječna ocjena odgovarajuće literature



Sva 4 studenta IV godine koji su učestvovali u anketiranju smatraju da postoji adekvatna i odgovarajuća literatura za predmete koji se slušaju u ovom semestru (Grafikon 69).

Takođe, sva 4 studenta smatraju da literatura nije preobimna da bi se položio ispit (Grafikon 70).

Grafikon 70. Prosječna ocjena obima literature



Anketni proces o ocjeni kvaliteta nastavnog procesa na studijskom programu Agroekonomija je sproveden samo na III i IV godini studija jer na prethodnim godinama studija je mali broj studenata tako da anketa ne bi dala relevantne rezultata.

ZAKLJUČCI I PREPORUKE

Na osnovu analize ankete o zadovoljstvu studenata kvalitetom predavanja, vježbi nastavnika i saradnika na studijskim programima:

- Farmacija
- Sestrinstvo
- Psihologija
- Poljoprivredna proizvodnja i
- Agroekonomija

Možemo donijeti određene zaključke i preporuke za unapređenje.

Farmacija

Najveći broj anketiranih studenata je na studijskom programu Farmacija, gdje je i najveći broj studenata Univerziteta koji studiraju na ovom fakultetu odnosno studijskom programu. Svi studenti na svim studijskim programima koji su anketirani smatraju da se predavanja, vježbe i konsultacije nastavnika i saradnika održavaju redovno i po planu.

Takođe su svi studenti naveli da za svaki predmet postoji odgovarajuća savremena i adekvatna literatura dok mali procenat smatra da je literatura preobimna i da je treba prilagoditi potrebama studenata.

Analizirajući kvalitet nastavnog procesa, kvalitet nastavnika i saradnika koji su angažovani na predmetima koji se izvode u zimskom semestru u školskoj 2023/24 godine **Farmacije** pokazuje da su prosječne ocjene na svim godinama zadovoljavajuće i da su veće od postavljenog cilja od 8,5 (tabela 135).

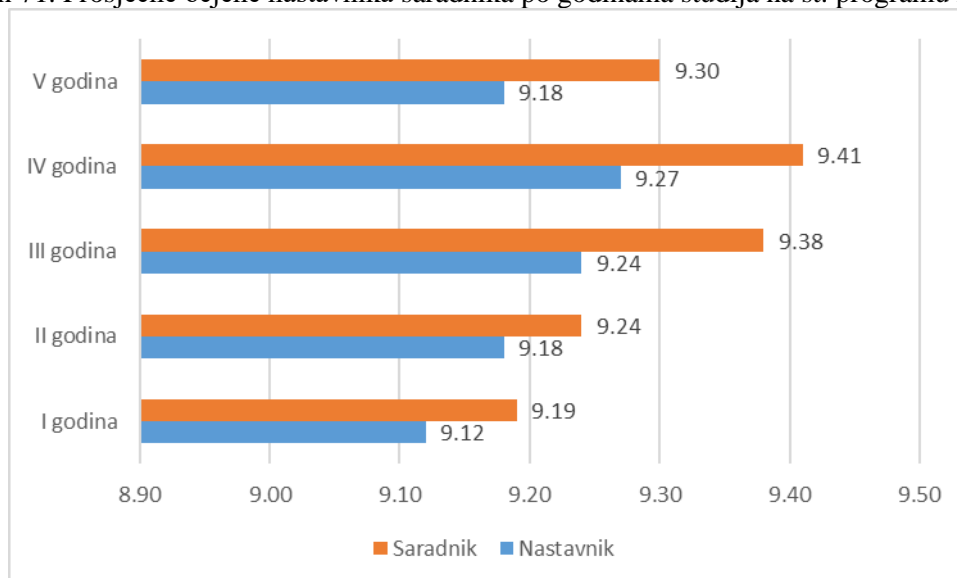
Tabela 135. Prosječne ocjene nastavnika i saradnika po godinama studija na st. programu Farmacija

	Nastavnici	Saradnici
I godina	9.12	9.19
II godina	9.18	9.24
III godina	9.24	9.38
IV godina	9.27	9.41
V godina	9.18	9.30
Ukupna prosječna ocjena	9.20	9.30

Nabolje su ocjenjeni nastavnici su na IV godini studija koji su ocjenjeni sa prosječnom ocjenom **9.27**, a odmah posle njih nastavnici koji izvode nastavu na III godini. Prosječna ocjena kojom su ocjenjeni svi nastavnici studijskog programa Farmacije je 9.20, što je zadovoljavajući pokazatelj ali će se u budućnosti težiti da ta ocjena bude što približnija maksimumu odnosno ocjeni 10. Na svih 5 godina studija prosječna ocjena je preko 9 (Grafikon 71).

Anketirani studenti Farmacije su najbolje ocjenili rad saradnika i kvalitet vježbi na IV godini a zatim na III godini studija i to prosječnom ocjenom **9.41 i 9.38** što je za gotov cijelu jednu ocjenu više od postavljenog cilja (8,5). Kao i kod nastavnika - kvalitet rada saradnika i vježbi je ocjenjen sa ocjenom preko 9 (Grafikon 71).

Grafikon 71. Prosječne ocjene nastavnika saradnika po godinama studija na st. programu Farmacija



Analizom prisustva predavanjima i vježbama vidimo da studenti svih godina Farmacije redovno i uglavnom redovno prate nastavu i to preko 90%. Prisustvo vježbama je veće nego predavanjima na svim godinama.

Farmacijevski fakultet i Univerzitet su zadovoljni prisustvom nastavi i kvalitetom predavanja i vježbi kao i nastavnika i saradnika ali ipak predlažu se određene preporuke i korektivne mjere:

- Motivisati studente da još redovnije prisutvuju predavanjima i i vježbama
- Prilagoditi raspored nastave svim studentima da bi prisustvo bilo što veće
- Težiti da se kvalitet nastavnika i saradnika približi maksimalnoj ocjeni 10
- Motivisati studente da učestvuju u anketi o ocjeni kvaliteta nastavnog procesa i da ocjene budu što realnije

Sestrinstvo

Analizirajući kvalitet nastavnog procesa, kvalitet rada nastavnika i saradnika koji u angažovani na predmetima koji se izvode u zimskom semestru u školskoj 2023/24 godini, studijskog programa **Sestrinstvo** pokazuje da su prosječne ocjene na svim godinama zadovoljavajuće i da su veće od postavljenog cilja od 8.5 (tabela 136).

Tabela 136. Prosječne ocjene nastavnika i saradnika po godinama studija na st. programu Sestrinstvo

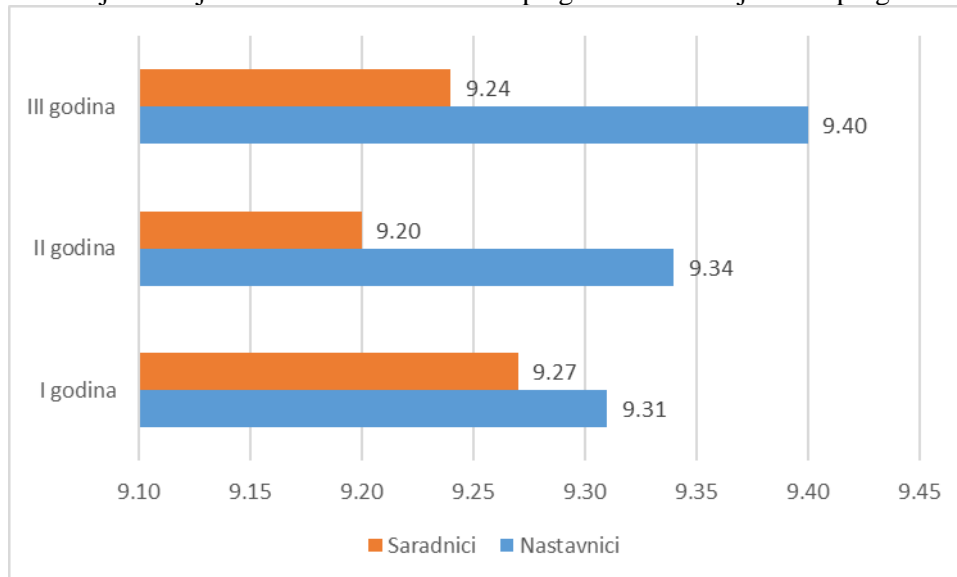
	Nastavnik	Saradnik
I godina	9.31	9.27
II godina	9.34	9.20
III godina	9.40	9.24
Ukupna prosječna ocjena	9.35	9.24

Ukupna prosječna ocjena na studijskom programu Sestrinstvo za nastavnike je 9.35 a za saradnike je 9.24 - što je bolje od postavljenog cilja.

Najbolje su ocjenjeni nastavnici na III godini studija koji su ocjenjeni sa prosječnom ocjenom 9.40, a odmah posle njih nastavnici koji izvode nastavu na II i I godini studija i to 9.34 odnosno 9.31. Na svim godina studija na Sestrinstvu prosječna ocjena je preko 9 (Grafikon 72).

Anketirani studenti Sestrinstva su najbolje ocjenili rad saradnika i kvalitet vježbi na I godini studija i to prosječnom ocjenom **9.27** što je više od postavljenog cilja (8.5). Studenti III godine su rad saradnika i vježbi ocjenili sa **9.24** a odmah iza njih su studenti II godine koji su dali prosječnu ocjenu **9.20**. (Grafikon 72).

Grafikon 72. Prosječne ocjene nastavnika i saradnika po godinama studija na st. programu Sestrinstvo



Analizom prisustva predavanjima i vježbama vidimo da studenti svih godina studijskog programa Sestrinstvo redovno i uglavnom redovno prate nastavu i to preko 82%. Prisustvo vježbama je veće nego predavanjima i svim godinama - prisustvo je preko 90%.

Fakultet zdravstvene njege i Univerzitet su zadovoljni prisustvom nastavi, i kvalitetom predavanja i vježbi kao i nastavnika i saradnika ali ipak se predlažu određene preporuke i korektivne mjere koje su iste kao i kod Farmacije:

- Motivisati studente da redovno prisutvuju predavanjima i i vježbama
- Prilagoditi raspored nastave svim studentima da bi prisustvo bilo što veće
- Težiti da se kvalitet nastavnika i asistenata približi maksimalnoj ocjeni 10
- Motivisati studente da učestvuju u anketi o ocjeni kvaliteta nastavnog procesa i da ocjene budu što realnije

Psihologija

Analizirajući kvalitet nastavnog procesa, kvalitet rada nastavnika i saradnika koji u angažovani na predmetima koji se izvode u zimskom semestru u školskoj 2023/24 godini pokazuje da su prosječne ocjene na svim godinama zadovoljavajuće i da su veće od postavljenog cilja od 8.5 (tabela 137).

Tabela 137. Prosječne ocjene nastavnika i saradnika po godinama studija na st. programu Psihologija

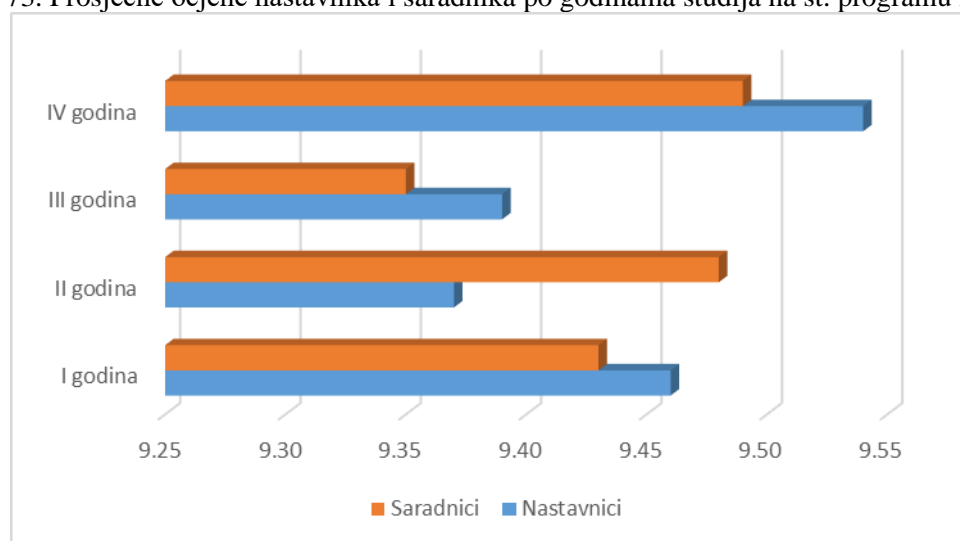
	Nastavnik	Saradnik
I godina	9.46	9.43
II godina	9.37	9.48
III godina	9.39	9.35
IV godina	9.54	9.49
Ukupna prosečna ocjena	9.44	9.44

Ukupna prosječna ocjena na studijskom programu Psihologija, za nastavnike i za saradnike je **9.44** što je bolje od postavljenog cilja.

Najbolje su ocjenjeni nastavnici su na IV godini studija koji su ocjenjeni sa prosječnom ocjenom 9.54, a odmah posle njih nastavnici koji izvode nastavu na I i III godini studija Na svim godina studija na Psihologiji ocjena je preko 9.37 (Grafikon 73).

Anketirani studenti Psihologije su najbolje ocjenili rad saradnika i kvalitet vježbi na IV godini studija i to prosječnom ocjenom **9.49**, a odmah za tim studenti II godine su rad saradnika i vježbe ocjenili **9.48** (Grafikon 73).

Grafikon 73. Prosječne ocjene nastavnika i saradnika po godinama studija na st. programu Psihologija



Prisustvo vježbama je nešto manje nego na predhodnim studijskim programima i rukovodstvo Fakulteta za psihologiju će u narednom periodu raditi na tome da se posjećenost poveća. Što se tiče predavanja, ono je u granicama od 80-90% što nije zabrinjavajuće. Ostale mjere su iste kao i za ostale studijske programe.

Poljoprivredna proizvodnja

Analizirajući kvalitet nastavnog procesa, kvalitet rada nastavnika i saradnika koji su angažovani na predmetima koji se izvode u zimskom semestru u školskoj 2023/24 godini, studenti studijskog programa **Poljoprivredna proizvodnja** pokazuju da su prosječne ocjene na svim godinama zadovoljavajuće i da su veće od postavljenog cilja od 8.5 (tabela 138).

Tabela 138. Prosječne ocjene nastavnika i saradnika po godinama studija na st. programu Poljoprivredna proizvodnja

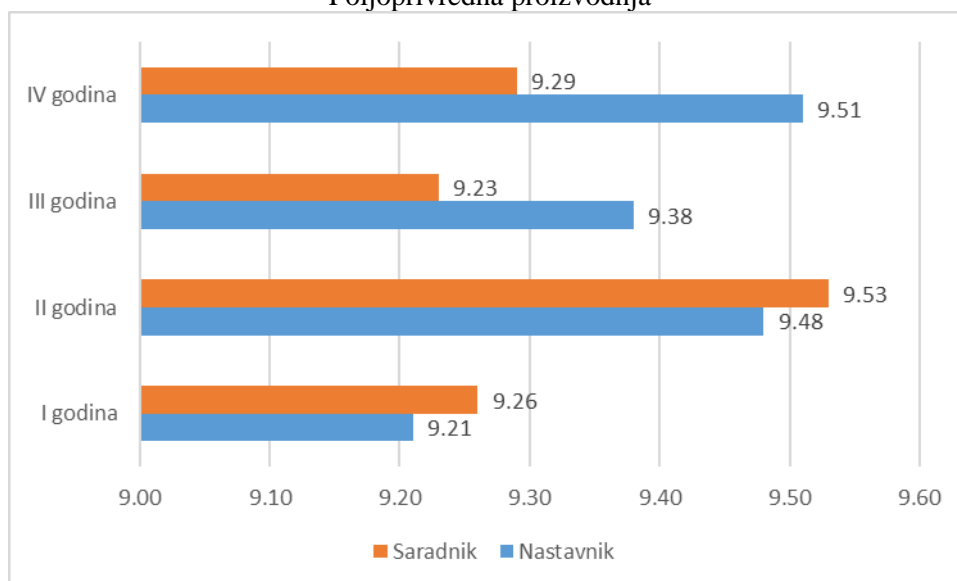
	Nastavnik	Saradnik
I godina	9.21	9.26
II godina	9.48	9.53
III godina	9.38	9.23
IV godina	9.51	9.29
Ukupna prosečna ocjena	9.40	9.33

Ukupna prosječna ocjena na studijskom programu Poljoprivredna proizvodnja za nastavnike je **9,40** a za saradnike je **9,33**, što je bolje od postavljenog cilja i u odnosu na prethodnu godinu.

Najbolje su ocjenjeni nastavnici su na IV godini studija koji su ocjenjeni sa prosječnom ocjenom 9.51, a odmah posle njih nastavnici koji izvode nastavu na II i III godini studija (Grafikon 74).

Anketirani studenti Poljoprivredne proizvodnje su najbolje ocjenili rad saradnika i kvalitet vježbi na II godini studija i to prosječnom ocjenom **9.53**. Svi nastavnici i saradnici ovog studijskog su ocjenjeni sa prosječnom ocjenom većom od 9.21 što nam daje odlične pokazatelje o kvalitetu nastave.

Grafikon 74. Prosječne ocjene nastavnika i saradnika po godinama studija na st. programu Poljoprivredna proizvodnja



Agroekonomija

Rezultati ocjene kvaliteta nastavnog procesa, nastavnika i saradnika studijskog programa Agroekonomija, koji su angažovani na predmetima koji se izvode u zimskom semestru u školskoj 2023/24 godini pokazuje da su prosječne ocjene na svim godinama zadovoljavajuće i da su veće od postavljenog cilja od 8.5 (tabela 139).

Rezultati I i II godine studijskog programa Agroekonomija neće se analizirati jer su anketirani samo studenti III i IV godine studija. Na ostalim godinama studija nije bilo dovoljan broj upisanih studenata da bi anketa bila validna i uporediva.

U nastavku navodimo samo prosječne ocjene anketiranih studenata sa III i IV godine studije:

Tabela 139. Prosječne ocjene nastavnika i saradnika po godinama studija na st. programu Agroekonomija

	Nastavnik	Saradnik
I godina	/	/
II godina	/	/
III godina	9.29	9.24
IV godina	9.16	9.20
Ukupna prosečna ocjena	/	/

Na osnovu analize ocjene kvaliteta nastavnog procesa na **svim studijskim programima** Univerziteta Komisija za kvalitet zaključuje:

- Prisustvo predavanju i vježbama je na zadovoljavajućem nivou
- Postoji savremena i adekvatna literatura na svim predmetima
- Kvalitet rada nastavnika je na zadovoljavajućem nivou
- Kvalitet rada saradnika je na zadovoljavajućem nivou

Pored dobrih rezultata na svim studijskim programima Univerziteta, kojima je Odbor za kvalitet zadovoljan, predlažu se korektivne mjere:

- Motivisati studente da redovno prisustvuju predavanjima i i vježbama
- Prilagoditi raspored nastave svim studentima da bi prisustvo bilo što veće
- Težiti da se kvalitet nastavnika i saradnika približi maksimalnoj ocjeni 10
- Motivisati studente da učestvuju u anketi o ocjeni kvaliteta nastavnog procesa i da ocjene budu što realnije
- Razgovor sa nastavnicima, saradnicima i studentima na predmetima gdje je je prosječna ocjena manja od 8.5 .

Predsjednik Odbora za obezbjeđenje kvaliteta

Prof.dr Ranko Bojanić

.....

Datum: 29. 1. 2024. godine

Broj: 25-89/24

Dostaviti:

- Senatu Univerziteta
- Arhivi